

REPUBLIQUE ISLAMIQUE DE MAURITANIE

Honneur – Fraternité – Justice



**AUTORITE DE REGULATION
CONSEIL NATIONAL DE REGULATION
DIRECTION DES TELECOMMUNICATIONS ET DE LA POSTE**

*Contrôle de la qualité de service des opérateurs des
télécommunications : MATTEL sa, MAURITEL sa et*

CHINGUITEL sa

Période : Du 07 Février au 17 Mars 2018

I – INTRODUCTION

Dans le cadre de sa mission de suivi et du contrôle de la qualité des réseaux des opérateurs de télécommunications, la Direction des Télécommunications et de la Poste a mené, du 07 février au 17 mars 2018, une enquête d'évaluation de la qualité du service de la téléphonie mobile et de certaines performances du réseau 3G, notamment le service de téléchargement d'un fichier en mode FTP.

II - OBJECTIFS DE L'ENQUETE

La présente enquête, vise à permettre à l'Autorité de Régulation de vérifier que les obligations des opérateurs fournisseurs des services de communications électroniques, telles que stipulées dans leurs cahiers des charges, sont bien respectées.

III – ASPECTS METHODOLOGIQUES

1. Services couverts :

Services de téléphonie mobile (2G) et internet mobile (3G) (appels téléphoniques on-net (2G) et services de téléchargement d'un fichier en mode FTP).

1.1 Appels téléphoniques : Le contrôle de la qualité du service de la téléphonie mobile *on-net* porte sur les indicateurs de la qualité de service, les plus pertinents, souscrits dans les cahiers de charges des opérateurs, à savoir : Les taux des pertes d'appels et des coupures d'appels.

1.2 Services DATA : Ce contrôle consiste à mesurer le service de téléchargement d'un fichier en mode FTP.

Opérateurs concernés :

- Mauritel SA
- Mattel SA
- Chinguitel SA

2. Méthodologie de l'enquête :

La campagne a été menée par des équipes, utilisant des équipements semi-automatiques Drive test type ZK Samp pour les tests portant sur les appels téléphoniques ainsi que les services DATA.

Pour les appels téléphoniques, les mesures s'effectuent par deux enquêteurs, l'un en usage Incar dynamique, suivant un parcours permettant de couvrir toute la ville, et faisant des points de test fixes dans les endroits à forte densité démographique (les marchés, les hôpitaux, les écoles, l'administration ...etc.). L'autre enquêteur se place dans un point de référence fixe, sous bonne couverture de tous les opérateurs pour recevoir les appels.

Pour les services DATA, les mesures s'effectuent par un enquêteur en usage Incar dynamique, suivant un parcours de drive Test, permettant de couvrir toute la ville et faisant des points de tests fixes dans les endroits à forte densité démographique.

Dans les villes et localités, où les tests portent sur plusieurs réseaux, les mesures se font simultanément en suivant le même parcours de test.

3 Les équipements et terminaux utilisés pour les tests

3.1 Pour les tests des appels téléphoniques

Les mesures ont été réalisées en deux modes de tests :

- A) Les tests manuels ont été effectués en utilisant des terminaux couramment utilisés par les usagers notamment Samsung *CE0168* Pour les réseaux GSM et le terminal *ZTE S194* pour le réseau CDMA.
- B) Les tests Semi-automatiques ont été réalisés à travers l'outil de Drive Test (ZK SAMP) qui permet de collecter des informations sur les réseaux GSM, CDMA et UMTS et de faire des tracés sur les appels réalisés.

Cet outil se compose de deux modules suivants :

- Un module de collecte de données composé d'une unité centrale (ZK samp), d'un écran, de 4 mobiles (3 *Samsung SGH-A 897* pour tester le réseau GSM ou UMTS, et *ILG 256* pour tester le réseau CDMA) et d'une puce GPS intégrés ;
- Un ordinateur portable équipé de la solution « GLADIATOR » pour le traitement des données collectées par l'équipement ZK.

L'outil drive test (ZK samp) peut gérer jusqu'à cinq téléphones en simultanément à travers cinq ports USB. L'emplacement des terminaux des tests des opérateurs par rapport aux accès USB de l'outil ZK est représenté dans le schéma ci-dessous :



Le positionnement des terminaux des opérateurs par rapport aux ports USB

Le terminal GSM *Samsung CE 0168* couramment utilisé par les usagers, a été choisi comme un téléphone de réception pour les réseaux de norme GSM, et le terminal *ZTE S194*, commercialisé par

l'opérateur Chinguitel S.A a été utilisé pour la réception au niveau du réseau de norme CDMA de cet opérateur.

3.2 Date et horaires de l'enquête :

L'enquête s'est déroulée du 07 février au 17 mars 2018.

Les horaires de mesures correspondent généralement aux heures de fort trafic:

- De 09h00 à 13h30, dans les zones commerciales, industrielles et administratives des villes et localités;
- De 17h 30 à 00h, dans les zones résidentielles.

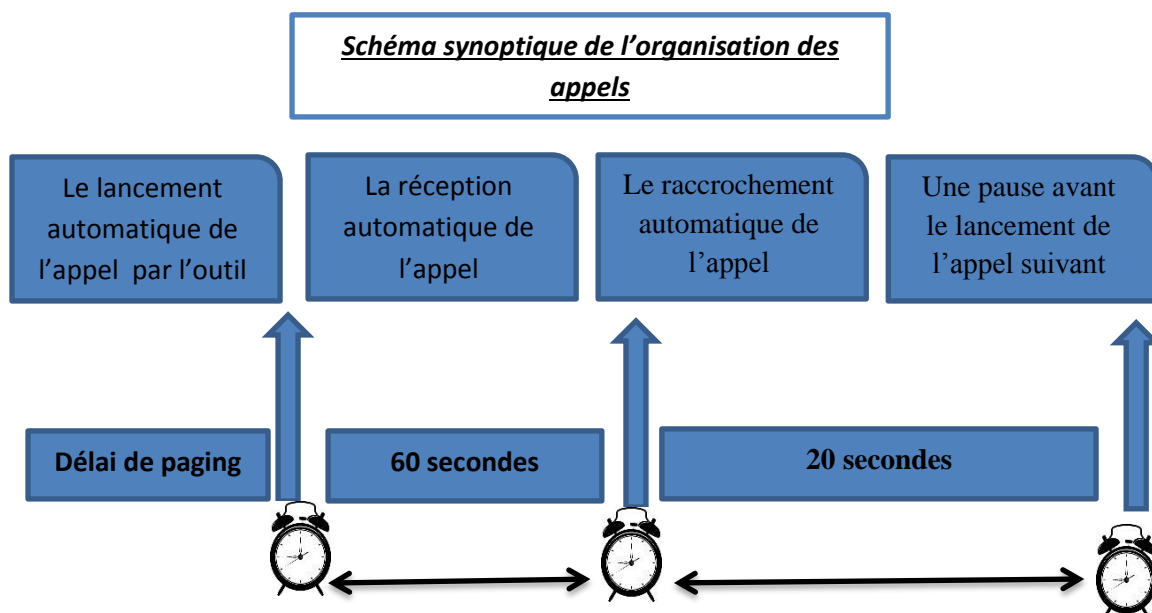
3.4 Typologie des appels Voix et DATA:

3.4.1 Appels voix

Pour les mesures Drive Test, la durée du teste a été définie pour obtenir le nombre d'appel fixé pour chaque agglomération en fonction de son étendue et de sa population. Cette durée est de 1H et 12 minutes, pour les agglomérations nécessitant 50 appels et de 2H et 24 minutes, pour celles nécessitant 100 appels...etc. (voir l'échantillonnage ci-dessous).

Pour la ville de Nouakchott, les tests se sont déroulés sur plusieurs jours à raison de 4 heures 30 minutes par jour.

Chaque appel a été configuré pour une durée de 60s avec une pause de 20s entre les appels aboutis.



3.4.2 Connexions DATA

Le nombre des appels connexion DATA a été conçu pour chaque ville en fonction de son étendue et la concentration de sa population (voir l'échantillonnage 4.2)

4. Echantillonnage

4.1 Echantillonnage voix

Nombre d'Appel	Ville ou Localité	Opérateur	Durée d'appels par opérateur
1000	Nouakchott	Les trois	25 h
300	Nouadhibou	Les trois	12h 30 min
125	Kiffa	Les trois	3h
	Aioun	Les trois	3h
100	Aleg	Les trois	2h 30 min
	Atar	Les trois	2h 30 min
	Kaedi	Les trois	2h 30 min
	Néma	Les trois	2h 30 min
	Rosso	Les trois	2h 30 min
	Seilibabi	Les trois	2h 30 min
	Tidjikja	Les trois	2h 30 min
	Zouérate	Les trois	2h 30 min
75	Akjoujt	Les trois	1h 54 min
	Boghé	Les trois	1h 54 min
	Tintane	Les trois	1h 54 min
	Guerrou	Les trois	1h 54 min
	Mederdra	Les trois	1h 54 min
50	Rkiz	Les trois	1h 12 min
	Amourje	Les trois	1h 12 min
	Aouejft	Mauritel et Mattel	1h 12 min
	Bassiknou	Les trois	1h 12 min
	Boumdeid	Mauritel et Mattel	1h 12 min
	Boutilimite	Les trois	1h 12 min
	Cheguare	Les trois	1h 12 min
	Chinguitti	Les trois	1h 12 min
	Djaguly	Les trois	1h 12 min
	Djuigueni	Les trois	1h 12 min
	F'Deirik	Les trois	1h 12 min
	Gouraye	Les trois	1h 12 min
	Kenkoussa	Les trois	1h 12 min
	Keurmeceine	Les trois	1h 12 min
	Koubeni	Les trois	1h 12 min
	Lexeiba	Les trois	1h 12 min
	Maghama	Les trois	1h 12 min
	M'Bout	Les trois	1h 12 min
	Mdbogou	Mauritel et Chinguitel	1h 12 min
	Megtaa_lahjare	Les trois	1h 12 min
	N'Beiket Lahouache	Mauritel et Chinguitel	1h 12 min
	Ouadane	Les trois	1h 12 min
	Monguel	Mauritel et Chinguitel	1h 12 min
	Timbedra	Les trois	1h 12 min
	Bir_Oumgreine	Les trois	1h 12 min
	Vassala	Les trois	1h 12 min
	Wel_Yenja	Les trois	1h 12 min
	Sangrava	Les trois	1h 12 min
40	Lghayra	Les trois	54 min
	Douérara	Les trois	54 min
	Voulanya	Mauritel et Chinguitel	54 min
	Oualata	Les trois	54 min

4.2 Echantillonnage DATA

Nombre des opérations DATA	Ville	Opérateurs	Durée de test
750	Nouakchott		45 h
300	Nouadhibou	Les trois	18 h
75	Kiffa	Les trois	6h
	Aioun	Les trois	6h
	Aleg	Les trois	6h
	Atar	Les trois	6h
	Kaédi	Les trois	6h
	Néma	Les trois	6h
	Rosso	Les trois	6h
	Sélibabi	Les trois	6h
	Tidjikdja	Les trois	6h
50	Akjoujt	Les trois	4h 30 min

5. Conditions générales

Afin de garantir la transparence et l'équité entre les trois opérateurs, toutes les mesures ont été effectuées dans les mêmes conditions, pour les réseaux de tous les opérateurs, conformément aux indications suivantes :

- Les mesures ont été effectuées en voiture, en situation passager (sans antenne de toit), en agglomération,
- les mesures ont été effectuées à l'intérieur et entre réseau des réseaux des opérateurs (appels on net et off-net) ;
- Pour le réseau CDMA de Chinguitel, les tests ont été réalisés en mode manuel et semi-automatique.
- les parcours de drive test sont les mêmes pour les différents opérateurs;
- les parcours de Drive Test ont couvert la quasi-totalité des villes et localités ciblées par l'enquête;
- la durée de l'appel est la même pour les différents opérateurs;

6. Indicateurs retenus

6.1 Le service de la Téléphonie mobile

Le contrôle de la qualité du service de la téléphonie mobile a porté sur les indicateurs de qualité de service, les plus pertinents, souscrits dans les cahiers de charges des opérateurs, à savoir :

- **Le taux des pertes d'appels** : il correspond au nombre d'appels échoués sur le nombre de tentatives d'appels. Ce taux est calculé sur la base du nombre total des appels effectués par localité ;
- **Le taux de coupures d'appels** : il correspond au nombre d'appels coupés sur le nombre d'appels aboutis. Ce taux est calculé sur la base du nombre total de mesures par localité.

6.2 Le service DATA

Le contrôle du service DATA a porté sur l'indicateur suivant :

Téléchargement en mode FTP : le téléchargement en mode FTP d'un fichier de taille 5 méga

IV – CONCLUSIONS

Les résultats de cette enquête montrent que les opérateurs Mattel, Mauritel et Chinguitel sont défaillants par rapport à leurs engagements, dans plusieurs villes et localités.

A) Test des appels téléphoniques

- **Pour Mauritel** : Nouadhibou, Rosso, Kenkoussa, Teintane, Douérara, Koubeni, Voulanya, Oualata, Vassala, Keurmeceine, M'Bout et Lghayra ;
- **Pour Mattel**: Nouadhibou, Oualata, Naga, Boutilimite, Sangrava, Lghayra, Koubeni, Oualata, Vassala, Boghé, M'Bout, Gouraye, Chinguitti et Bir_Oumgreine
- **Pour Chinguitel (Mauritani)**: Nouakchott, Néma, Gouray, Djaguili, Guerou, Oualata, Bassiknou, et M'boud.
- **Pour Chinguitel Zaki** : R'kiz;

b) Concernant les taux de coupure d'appels, les niveaux sont supérieurs aux seuils maxima autorisés pour les trois opérateurs Mauritel, Mattel et Chinguitel dans les villes et localités suivantes:

- **Mauritel** : Nouadhibou, Rosso, Sangrava, Kenkoussa, Teintane, Douérara, Voulanya, Oualata, Boghé, M'Bout ;
- **Mattel**: Oualata, M'Bout, Gouraye et Djaguily ;
- **Chinguitel** (Mauritani) : Nouadhibou, Lghayra, et M'boud.
- **Chinguitel (Zaki)** : Aioun, Aleg, Kiffa, Tidjikja, Néma, Atar, Zouérat, Kaédi, Akjoujt, Wad_Naga, Boutilimite, Cheguar, Megtaa_lahjar, Sangrava, Lghayra, Guerrou, Kenkoussa, Wel_Yenja, Teintane, Douérara, Koubeni, Djiguéni, Timbedra, Vassala, Keurmeceine, Lixeiba et Maghama.

B) Test DATA

Téléchargement FTP

- **Pour Mattel** : Aioun, Akjoujt, Atar, Kiffa, Néma, Nouadhibou, Seilibabi, Zouerate, et Rosso.
- **Pour Mauritel** : Akjoujt, Atar, Kaedi, Seilibabi, et Zouerate.
- **Pour Chinguitel** : Akjoujt, Atar, Kaedi, Kiffa, Kiffa, Nouadhibou, Seilibabi, Zouerate, et Rosso.

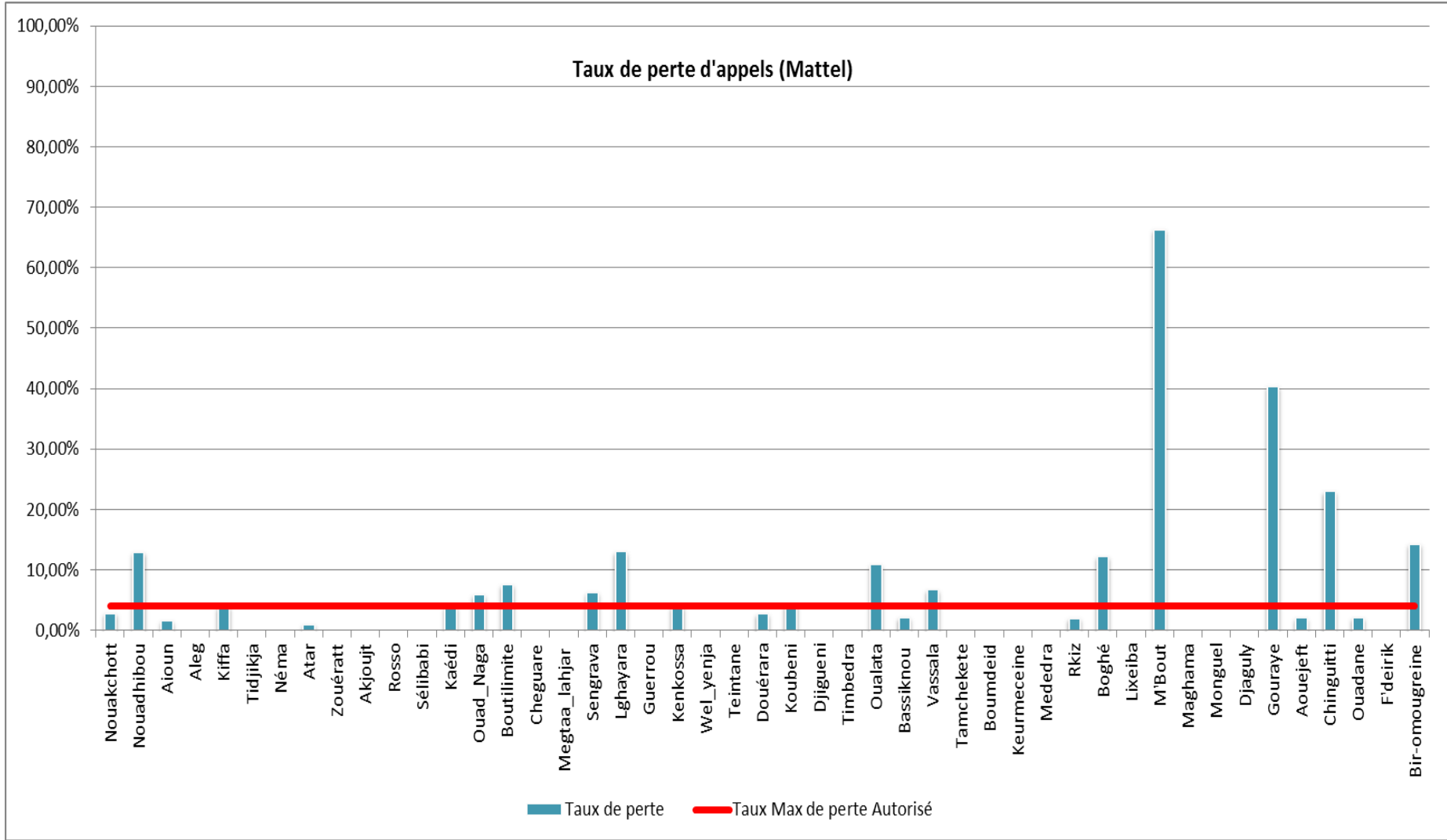
Synthèse Voix

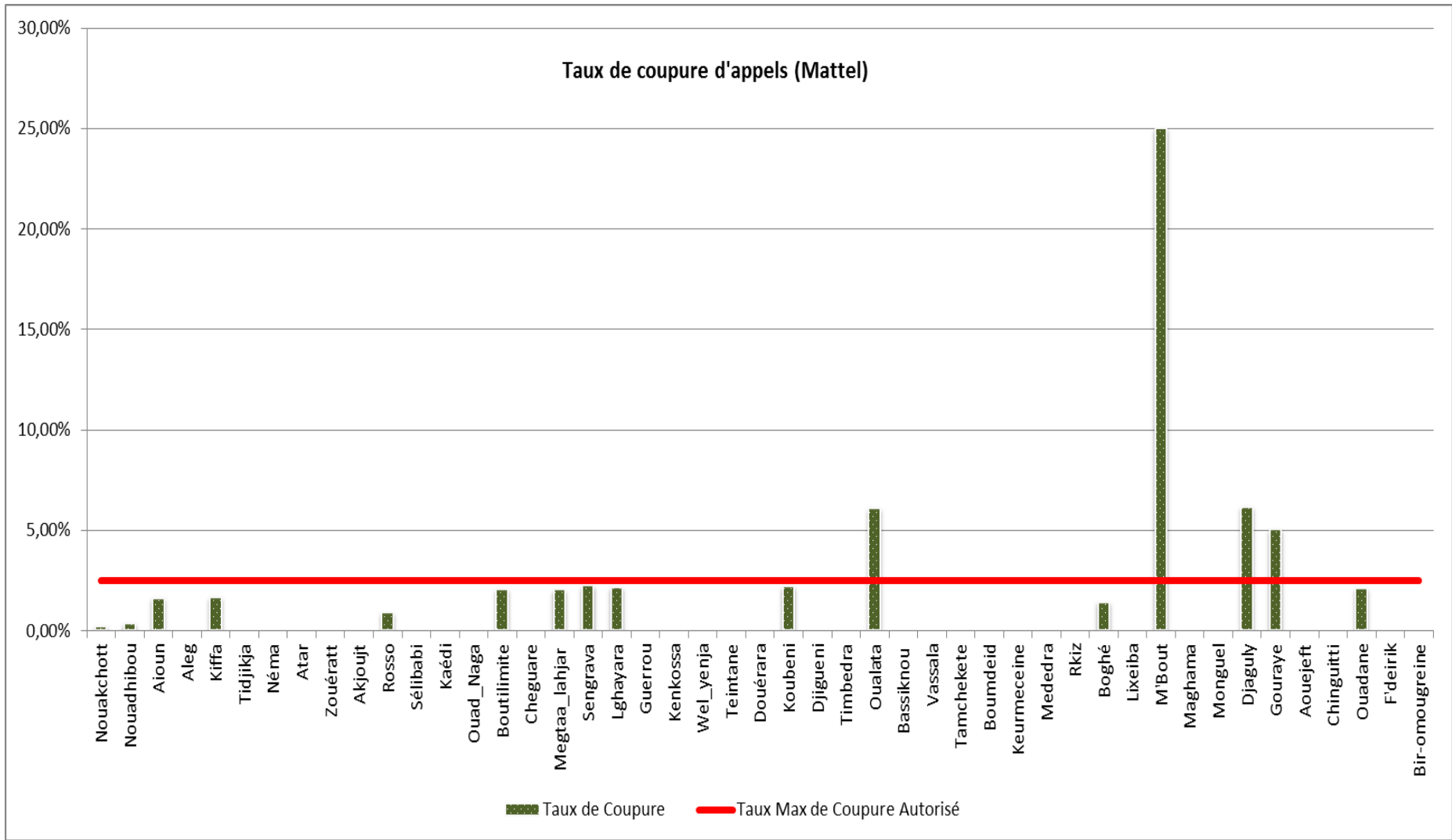
AUTORITE DE REGULATION
DIRECTION DES TELECOMMUNICATIONS
SYNTHESE DE L'ENQUETE DE LA QUALITE DE SERVICE DES OPERATEURS DE MOBILES
DU 07 FEVRIER AU 17 MARS 2018

Opérateur: Mattel

Ville ou Localité	Appel Effectué	Appel Echoué	Appel Abouti	Appel Coupé	Taux de perte	Taux de Coupure
Nouakchott	1072	30	1042	16	2,80%	1,54%
Nouadhibou	357	46	311	1	12,89%	0,32%
Aioun	128	2	126	2	1,56%	1,59%
Aleg	100	0	100	0	0,00%	0,00%
Kiffa	128	5	123	2	3,91%	1,63%
Tidjikja	100	0	100	0	0,00%	0,00%
Néma	99	0	99	0	0,00%	0,00%
Atar	102	1	101	0	0,98%	0,00%
Zouératt	100	0	100	0	0,00%	0,00%
Akjoujt	76	0	76	0	0,00%	0,00%
Rosso	115	0	115	1	0,00%	0,87%
Sélibabi	99	0	99	0	0,00%	0,00%
Kaédi	102	4	98	0	3,92%	0,00%
Ouad_Naga	51	3	48	0	5,88%	0,00%
Boutilimite	53	4	49	1	7,55%	2,04%
Cheguare	49	0	49	0	0,00%	0,00%
Megtaa_lahjar	50	0	50	1	0,00%	2,00%
Sengrava	48	3	45	1	6,25%	2,22%
Lghayara	54	7	47	1	12,96%	2,13%
Guerrou	75	0	75	0	0,00%	0,00%
Kenkossa	51	2	49	0	3,92%	0,00%
Wel_yenja	48	0	48	0	0,00%	0,00%
Teintane	76	0	76	0	0,00%	0,00%
Douérara	37	1	36	0	2,70%	0,00%
Koubeni	48	2	46	1	4,17%	2,17%
Djigueni	49	0	49	0	0,00%	0,00%
Timbedra	49	0	49	0	0,00%	0,00%
Oualata	37	4	33	2	10,81%	6,06%
Bassiknou	48	1	47	0	2,08%	0,00%
Vassala	45	3	42	0	6,67%	0,00%
Tamchekete	46	0	46	0	0,00%	0,00%
Boumeid	49	0	49	0	0,00%	0,00%
Keurmeceine	56	0	56	0	0,00%	0,00%
Mededra	74	0	74	0	0,00%	0,00%
Rkiz	51	1	50	0	1,96%	0,00%
Boghé	82	10	72	1	12,20%	1,39%

Lixeiba	49	0	49	0	0,00%	0,00%
M'Bout	83	55	28	7	66,27%	25,00%
Maghama	49	0	49	0	0,00%	0,00%
Monguel	51	0	51	0	0,00%	0,00%
Djaguly	49	0	49	3	0,00%	6,12%
Gouraye	67	27	40	2	40,30%	5,00%
Aouejft	50	1	49	0	2,00%	0,00%
Chinguitti	61	14	47	0	22,95%	0,00%
Ouadane	49	1	48	1	2,04%	2,08%
F'deirik	56	0	56	0	0,00%	0,00%
Bir-omougrene	49	7	42	0	14,29%	0,00%



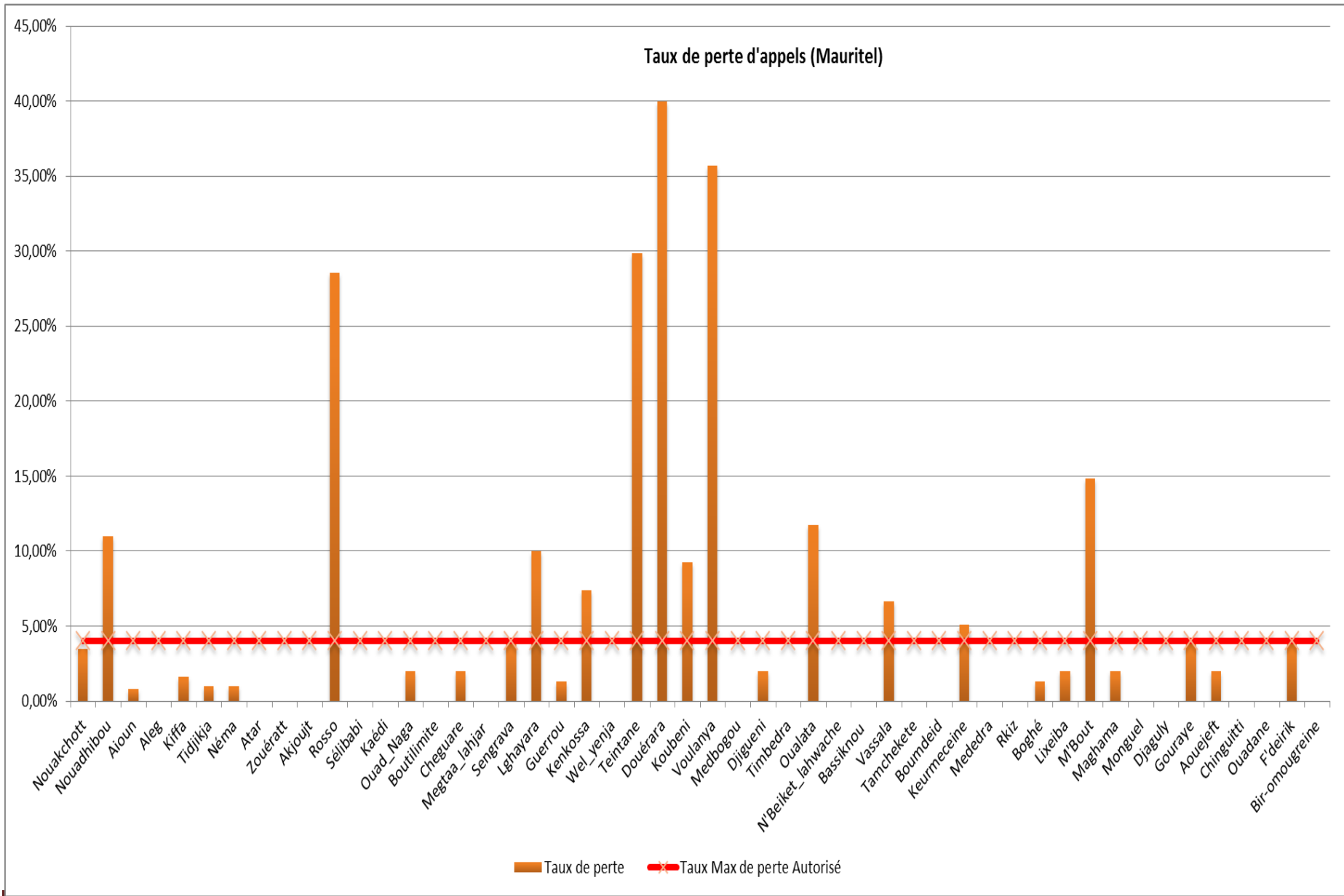


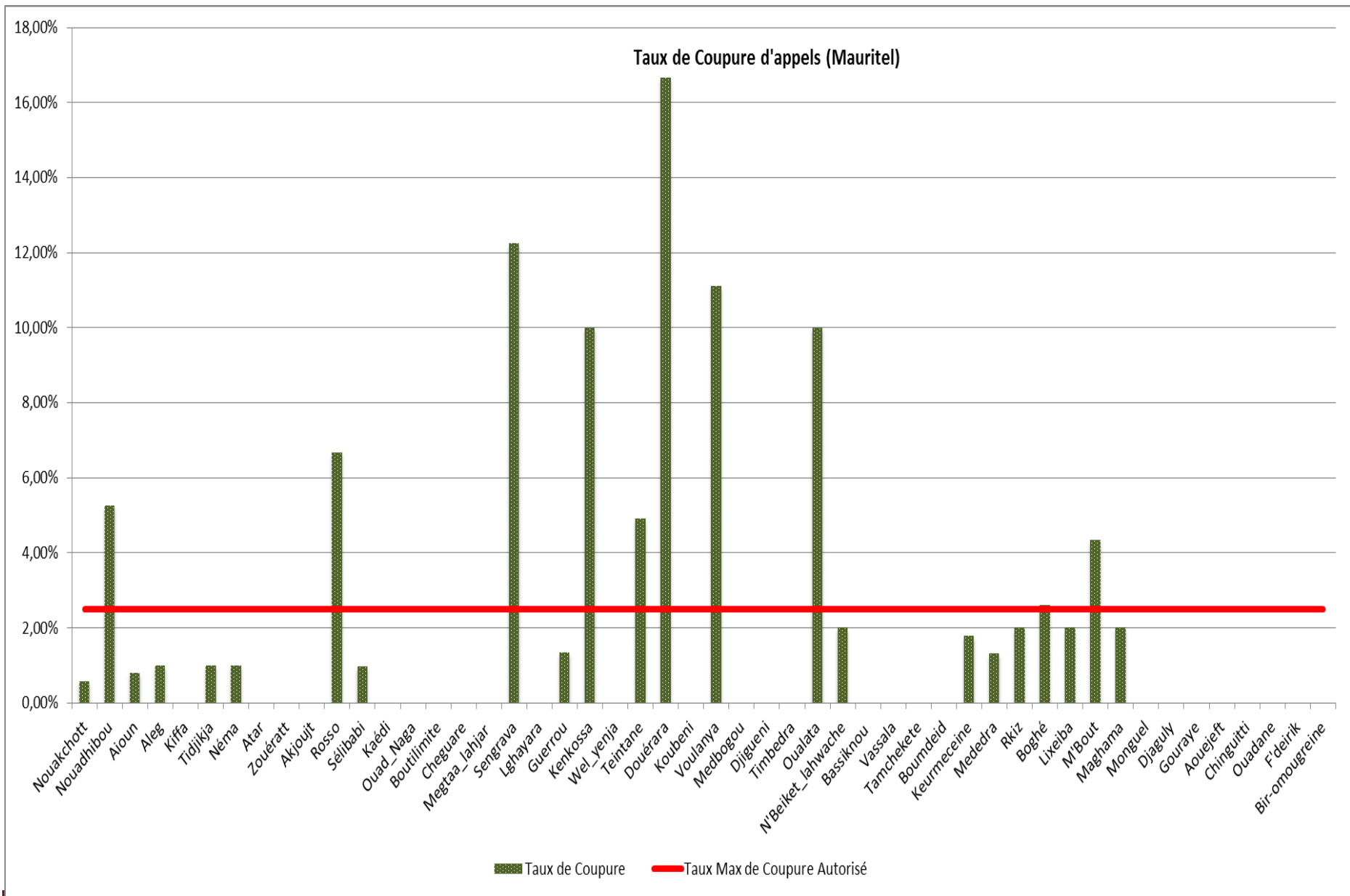
AUTORITE DE REGULATION
DIRECTION DES TELECOMMUNICATIONS
SYNTHESE DE L'ENQUETE DE LA QUALITE DE SERVICE DES OPERATEURS DE MOBILES
DU 07 FEVRIER AU 17 MARS 2018

Opérateur: Mauritel

Ville ou Localité	Appel Effectué	Appel Echoué	Appel Abouti	Appel Coupé	Taux de perte	Taux de Coupure
Nouakchott	1064	37	1027	6	3,48%	0,58%
Nouadhibou	364	40	324	17	10,99%	5,25%
Aioun	128	1	127	1	0,78%	0,79%
Aleg	101	0	101	1	0,00%	0,99%
Kiffa	126	2	124	0	1,59%	0,00%
Tidjikja	101	1	100	1	0,99%	1,00%
Néma	101	1	100	1	0,99%	1,00%
Atar	102	0	102	0	0,00%	0,00%
Zouératt	101	0	101	0	0,00%	0,00%
Akjoujt	77	0	77	0	0,00%	0,00%
Rosso	147	42	105	7	28,57%	6,67%
Sélibabi	102	0	102	1	0,00%	0,98%
Kaédi	100	0	100	0	0,00%	0,00%
Ouad_Naga	51	1	50	0	1,96%	0,00%
Boutilimite	50	0	50	0	0,00%	0,00%
Cheguare	50	1	49	0	2,00%	0,00%
Megtaa_lahjar	50	0	50	0	0,00%	0,00%
Sengrava	51	2	49	6	3,92%	12,24%
Lghayara	50	5	45	0	10,00%	0,00%
Guerrou	76	1	75	1	1,32%	1,33%
Kenkossa	54	4	50	5	7,41%	10,00%
Wel_yenja	49	0	49	0	0,00%	0,00%
Teintane	87	26	61	3	29,89%	4,92%
Douérara	30	12	18	3	40,00%	16,67%
Koubeni	54	5	49	0	9,26%	0,00%
Voulanya	14	5	9	1	35,71%	11,11%
Medbogou	50	0	50	0	0,00%	0,00%
Djigueni	51	1	50	0	1,96%	0,00%
Timbedra	50	0	50	0	0,00%	0,00%
Oualata	34	4	30	3	11,76%	10,00%
N'Beiket_lahwache	50	0	50	1	0,00%	2,00%
Bassiknou	49	0	49	0	0,00%	0,00%
Vassala	45	3	42	0	6,67%	0,00%
Tamchekete	51	0	51	0	0,00%	0,00%
Boumdeid	51	0	51	0	0,00%	0,00%
Keurmeceine	59	3	56	1	5,08%	1,79%

Mededra	76	0	76	1	0,00%	1,32%
Rkiz	50	0	50	1	0,00%	2,00%
Boghé	78	1	77	2	1,28%	2,60%
Lixeiba	51	1	50	1	1,96%	2,00%
M'Bout	54	8	46	2	14,81%	4,35%
Maghama	51	1	50	1	1,96%	2,00%
Monguel	50	0	50	0	0,00%	0,00%
Djaguly	51	0	51	0	0,00%	0,00%
Gouraye	52	2	50	0	3,85%	0,00%
Aouejft	51	1	50	0	1,96%	0,00%
Chinguitti	52	0	52	0	0,00%	0,00%
Ouadane	50	0	50	0	0,00%	0,00%
F'deirik	53	2	51	0	3,77%	0,00%
Bir-omougreine	49	0	49	0	0,00%	0,00%



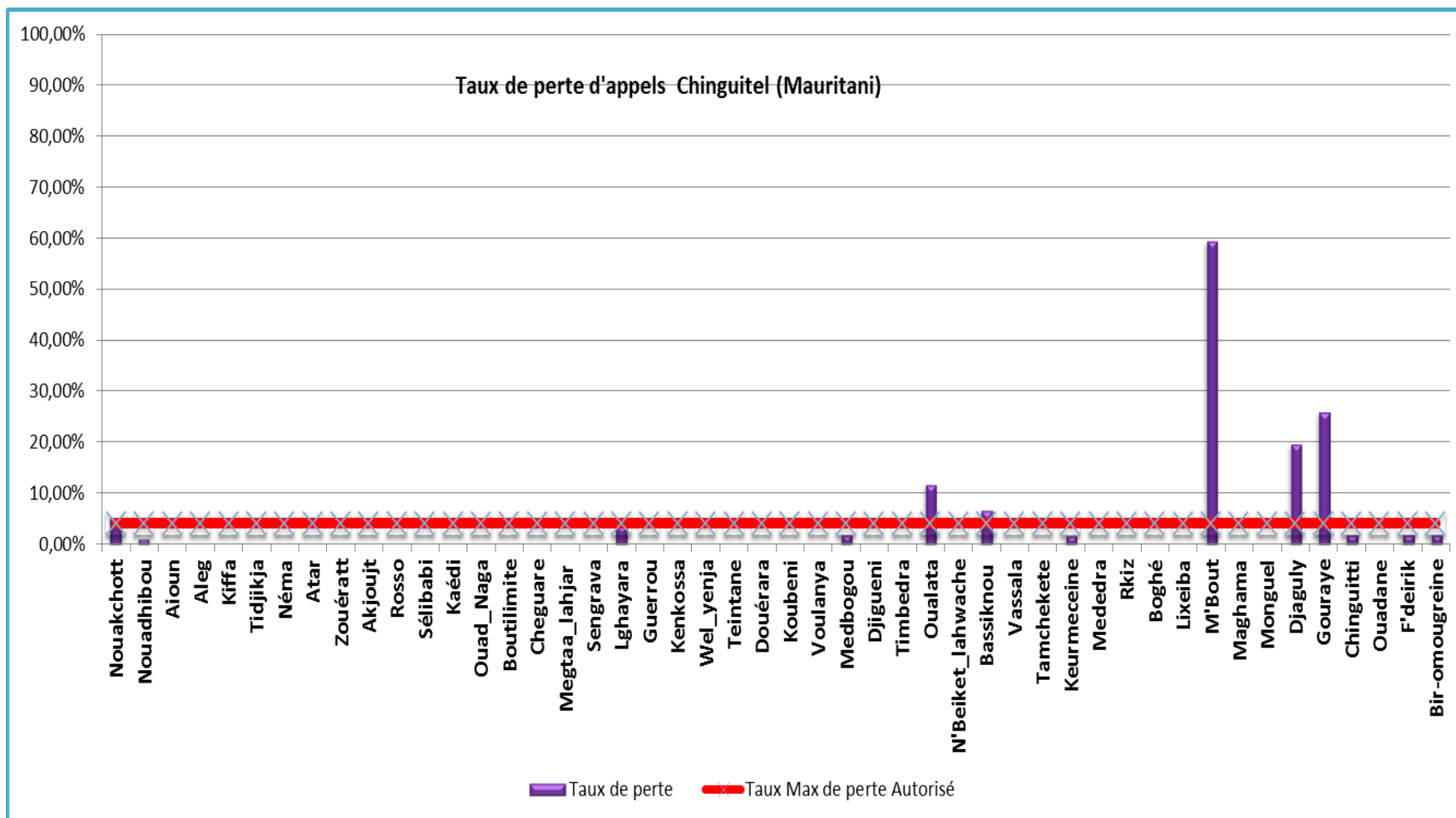


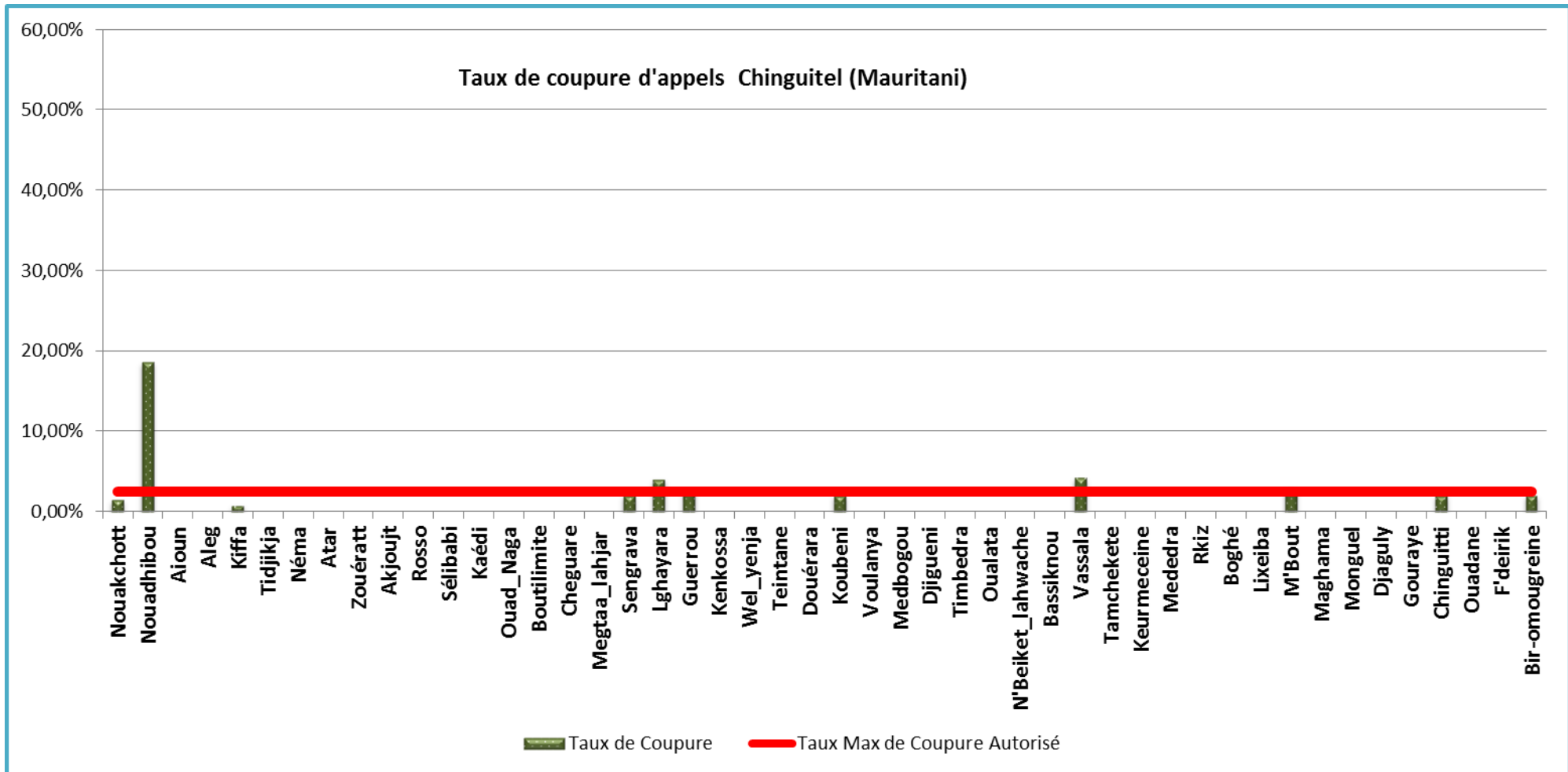
AUTORITE DE REGULATION
DIRECTION DES TELECOMMUNICATIONS
SYNTHESE DE L'ENQUETE DE LA QUALITE DE SERVICE DES OPERATEURS DE MOBILES
DU 07 FEVRIER AU 17 MARS 2018

Opérateur: Chinguitel (Mauritani)

Ville ou Localité	Appel Effectué	Appel Echoué	Appel Abouti	Appel Coupé	Taux de perte	Taux de Coupure
Nouakchott	1125	60	1065	16	5,33%	1,50%
Nouadhibou	413	5	408	76	1,21%	18,63%
Aioun	123	0	123	0	0,00%	0,00%
Aleg	97	0	97	0	0,00%	0,00%
Kiffa	121	0	121	1	0,00%	0,83%
Tidjikja	92	0	92	0	0,00%	0,00%
Néma	97	0	97	0	0,00%	0,00%
Atar	98	0	98	0	0,00%	0,00%
Zouératt	97	0	97	0	0,00%	0,00%
Akjoujt	74	0	74	0	0,00%	0,00%
Rosso	110	0	110	0	0,00%	0,00%
Sélibabi	97	0	97	0	0,00%	0,00%
Kaédi	96	0	96	0	0,00%	0,00%
Ouad_Naga	48	0	48	0	0,00%	0,00%
Boutilimite	48	0	48	0	0,00%	0,00%
Cheguare	48	0	48	0	0,00%	0,00%
Megtaa_lahjar	49	0	49	0	0,00%	0,00%
Sengrava	48	0	48	1	0,00%	2,08%
Lghayara	51	2	49	2	3,92%	4,08%
Guerrou	74	0	74	2	0,00%	2,70%
Kenkossa	49	0	49	0	0,00%	0,00%
Wel_yenja	47	0	47	0	0,00%	0,00%
Teintane	74	0	74	0	0,00%	0,00%
Douérara	36	0	36	0	0,00%	0,00%
Koubeni	49	0	49	1	0,00%	2,04%
Voulanya	37	0	37	0	0,00%	0,00%
Medbogou	49	1	48	0	2,04%	0,00%
Djigueni	49	0	49	0	0,00%	0,00%
Timbedra	49	0	49	0	0,00%	0,00%
Oualata	34	4	30	0	11,76%	0,00%
N'Beiket_lahwache	45	0	45	0	0	0
Bassiknou	45	3	42	0	6,67%	0,00%
Vassala	47	0	47	2	0,00%	4,26%
Tamchekete	45	0	45	0	0,00%	0,00%
Keurmeceine	55	1	54	0	1,82%	0,00%
Mededra	72	0	72	0	0,00%	0,00%

Rkiz	49	0	49	0	0,00%	0,00%
Boghé	74	0	74	0	0,00%	0,00%
Lixeiba	49	0	49	0	0,00%	0,00%
M'Bout	79	47	32	1	59,49%	3,13%
Maghama	49	0	49	0	0,00%	0,00%
Monguel	49	0	49	0	0,00%	0,00%
Djaguly	56	11	45	0	19,64%	0,00%
Gouraye	54	14	40	0	25,93%	0,00%
Chinguitti	50	1	49	1	2,00%	2,04%
Ouadane	47	0	47	0	0,00%	0,00%
F'deirik	51	1	50	0	1,96%	0,00%
Bir-omougrene	50	1	49	1	2,00%	2,04%



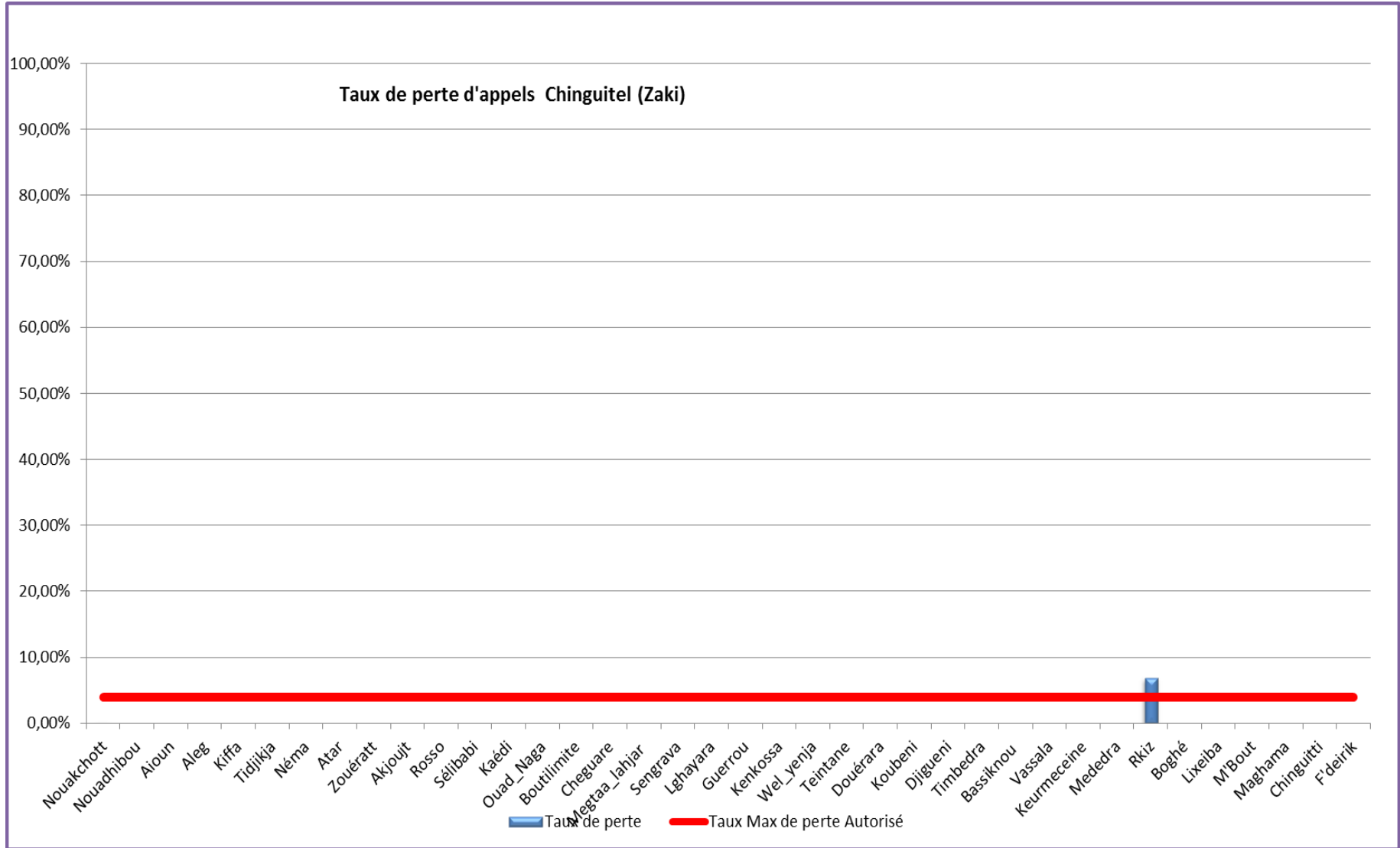


AUTORITE DE REGULATION
DIRECTION DES TELECOMMUNICATIONS
SYNTHESE DE L'ENQUETE DE LA QUALITE DE SERVICE DES OPERATEURS DE MOBILES
DU 07 FEVRIER AU 17 MARS 2018

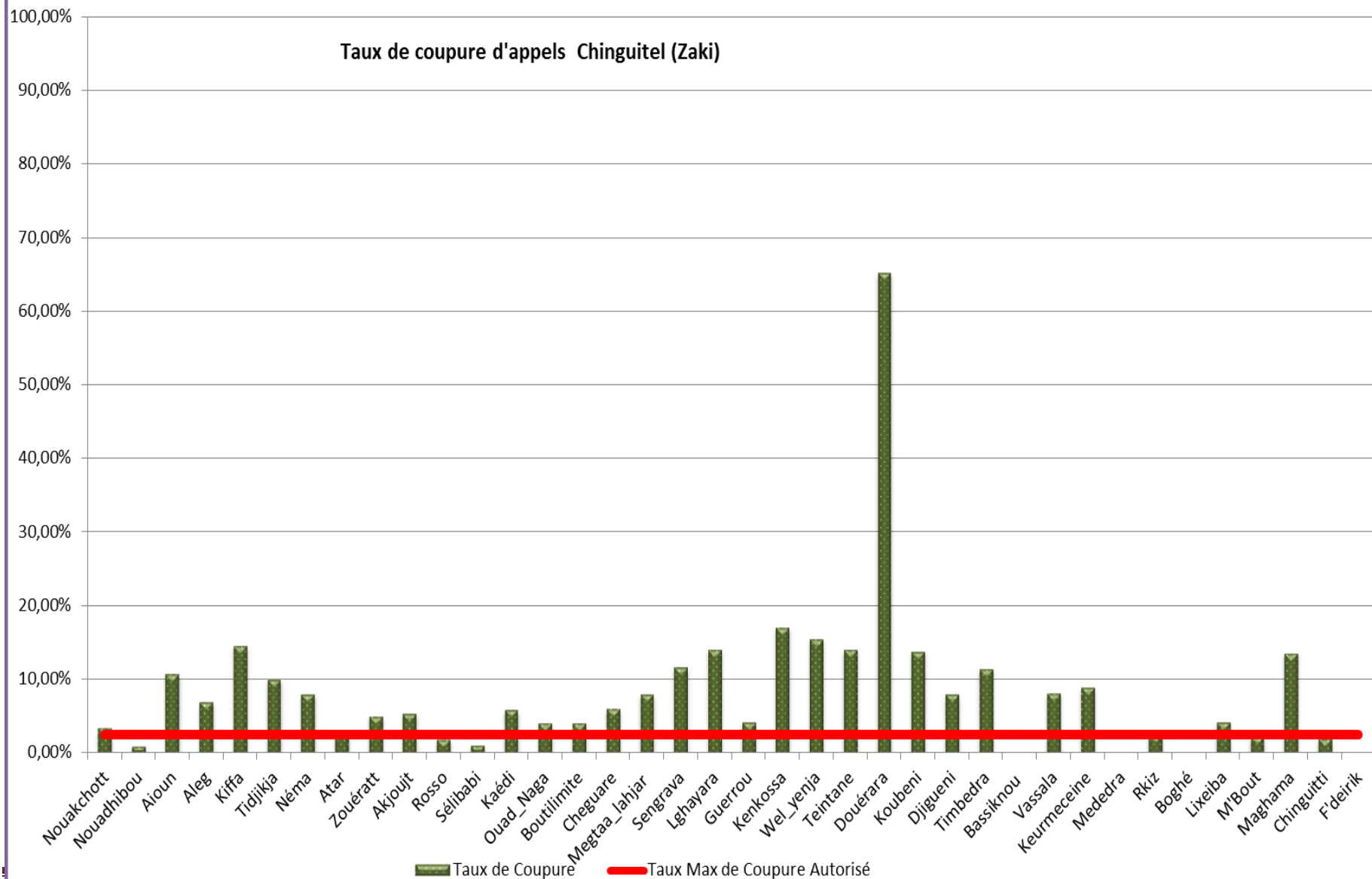
Opérateur: Chinguitel (Zaki)

Ville ou Localité	Appel Effectué	Appel Echoué	Appel Abouti	Appel Coupé	Taux de perte	Taux de Coupure
Nouakchott	1063	1	1062	35	0,09%	3,30%
Nouadhibou	347	0	347	3	0,00%	0,86%
Aioun	131	0	131	14	0,00%	10,69%
Aleg	103	0	103	7	0,00%	6,80%
Kiffa	131	0	131	19	0,00%	14,50%
Tidjikja	101	0	101	10	0,00%	9,90%
Néma	101	0	101	8	0,00%	7,92%
Atar	101	0	101	3	0,00%	2,97%
Zouératt	101	0	101	5	0,00%	4,95%
Akjoujt	75	0	75	4	0,00%	5,33%
Rosso	116	0	116	2	0,00%	1,72%
Sélibabi	102	0	102	1	0,00%	0,98%
Kaédi	104	0	104	6	0,00%	5,77%
Ouad_Naga	50	0	50	2	0,00%	4,00%
Boutilimite	51	0	51	2	0,00%	3,92%
Cheguare	51	0	51	3	0,00%	5,88%
Megtaa_lahjar	51	0	51	4	0,00%	7,84%
Sengrava	52	0	52	6	0,00%	11,54%
Lghayara	50	0	50	7	0,00%	14,00%
Guerrou	74	0	74	3	0,00%	4,05%
Kenkossa	53	0	53	9	0,00%	16,98%
Wel_yenja	52	0	52	8	0,00%	15,38%
Teintane	79	0	79	11	0,00%	13,92%
Douérara	43	0	43	28	0,00%	65,12%
Koubeni	51	0	51	7	0,00%	13,73%
Djigueni	51	0	51	4	0,00%	7,84%
Timbedra	53	0	53	6	0,00%	11,32%
Bassiknou	48	0	48	0	0,00%	0,00%
Vassala	50	0	50	4	0,00%	8,00%
Keurmeceine	57	0	57	5	0,00%	8,77%
Mededra	73	0	73	0	0,00%	0,00%
Rkiz	44	3	41	1	6,82%	2,44%
Boghé	77	0	77	0	0,00%	0,00%
Lixeiba	49	0	49	2	0,00%	4,08%
M'Bout	46	0	46	1	0,00%	2,17%
Maghama	52	0	52	7	0,00%	13,46%

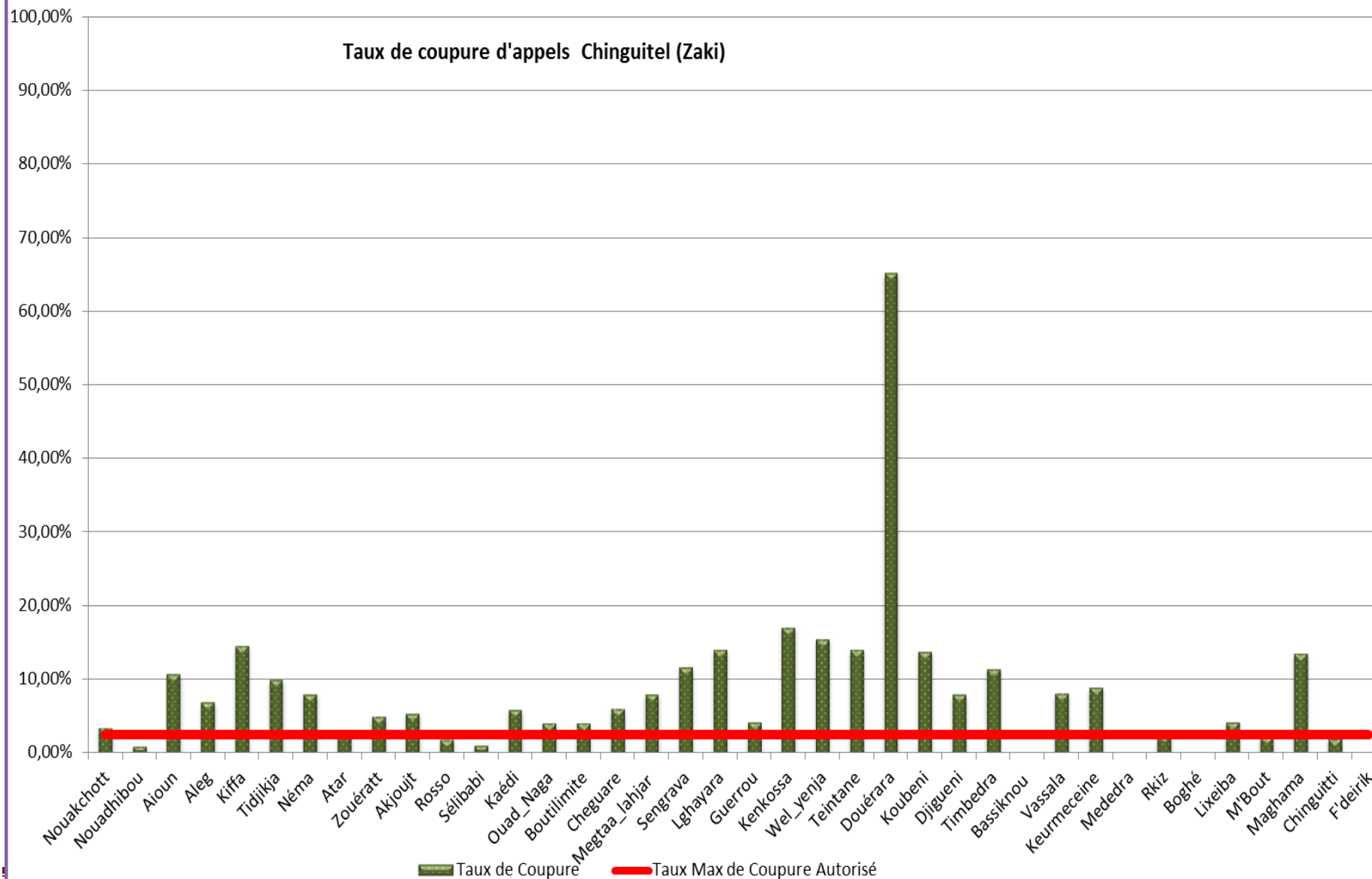
Chinguitti	52	0	52	1	0,00%	1,92%
F'deirik	53	0	53	0	0,00%	0,00%



Taux de coupure d'appels Chinguitel (Zaki)



Taux de coupure d'appels Chinguitel (Zaki)



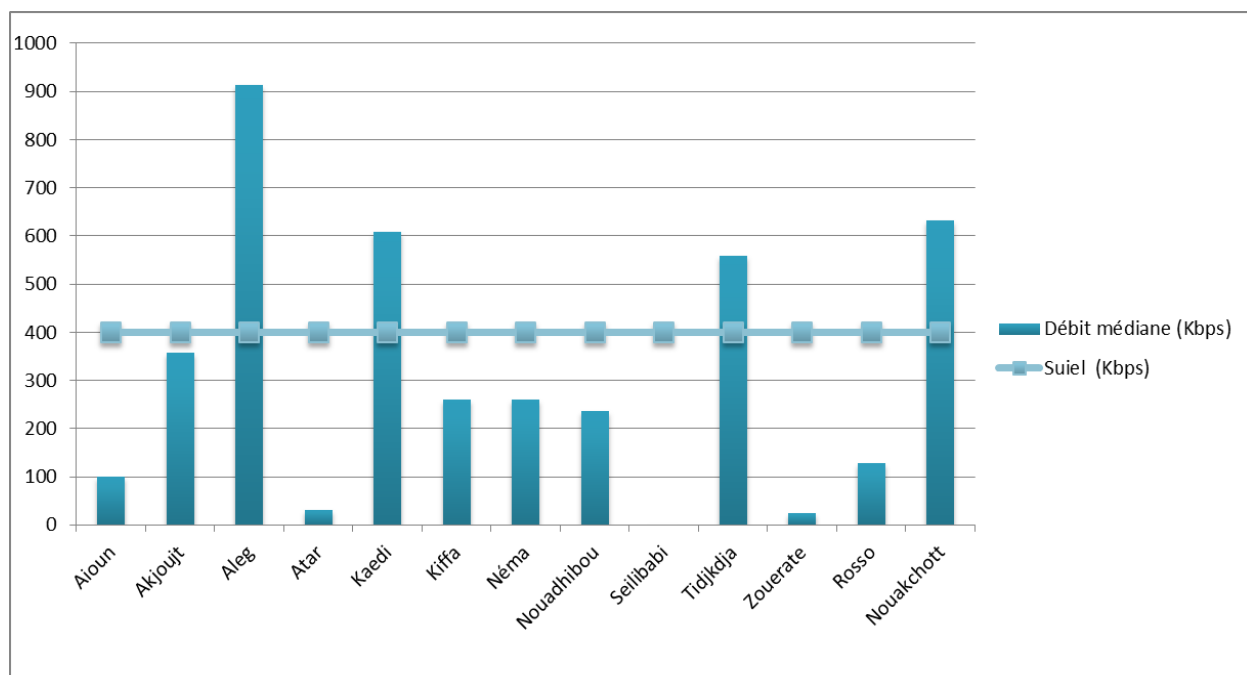
Synthèse Data

Téléchargement en mode FTP

Synthèse de résultats de téléchargement d'un fichier de 5 Mo

Opérateur: Mattel

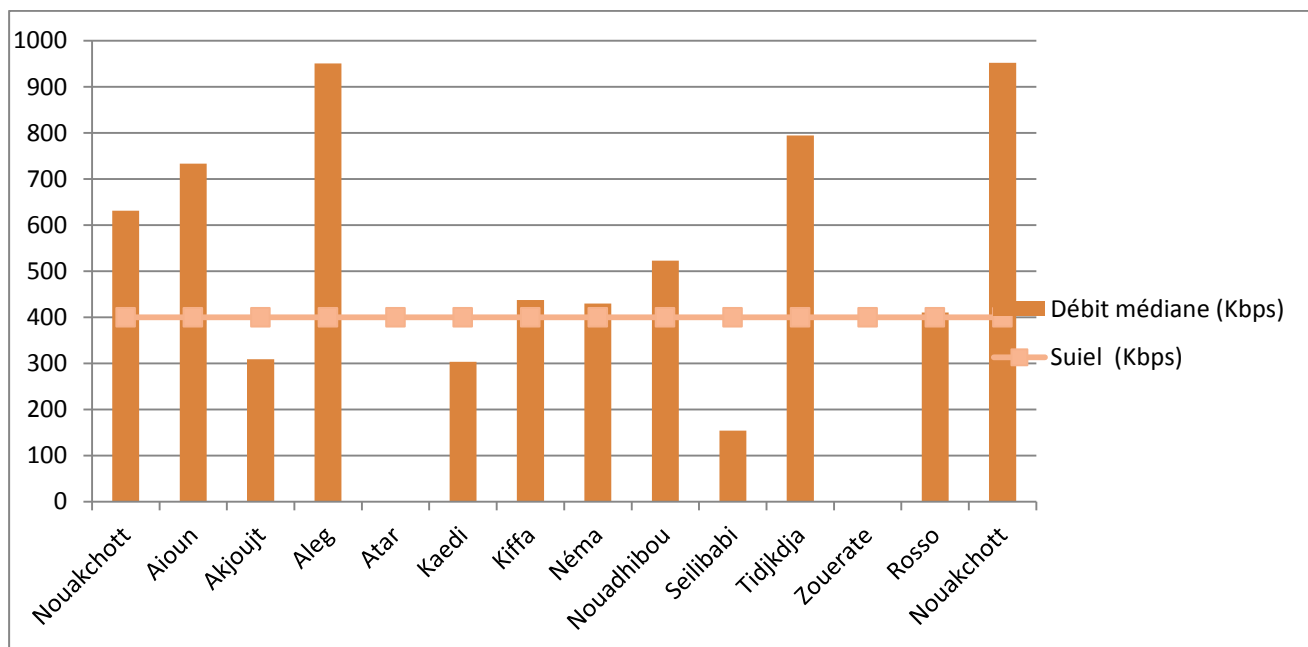
Ville	Nbre de tentatives de téléchargements	Nbre de téléchargements réalisés avec succès	Débit médiane (Kbps)	Seuil (Kbps)
Aioun	31	17	100	400
Akjoujt	27	19	358	400
Aleg	116	101	912	400
Atar	21	6	32	400
Kaedi	99	85	609	400
Kiffa	51	34	259	400
Néma	65	49	259	400
Nouadhibou	132	79	236	400
Seilibabi	4	0	0	400
Tidjkdja	69	57	559	400
Zouerate	18	2	25	400
Rosso	32	13	128	400
Nouakchott	646	498	631	400



Synthèse de résultats de téléchargement d'un fichier de 5 Mo

Opérateur: Mauritel

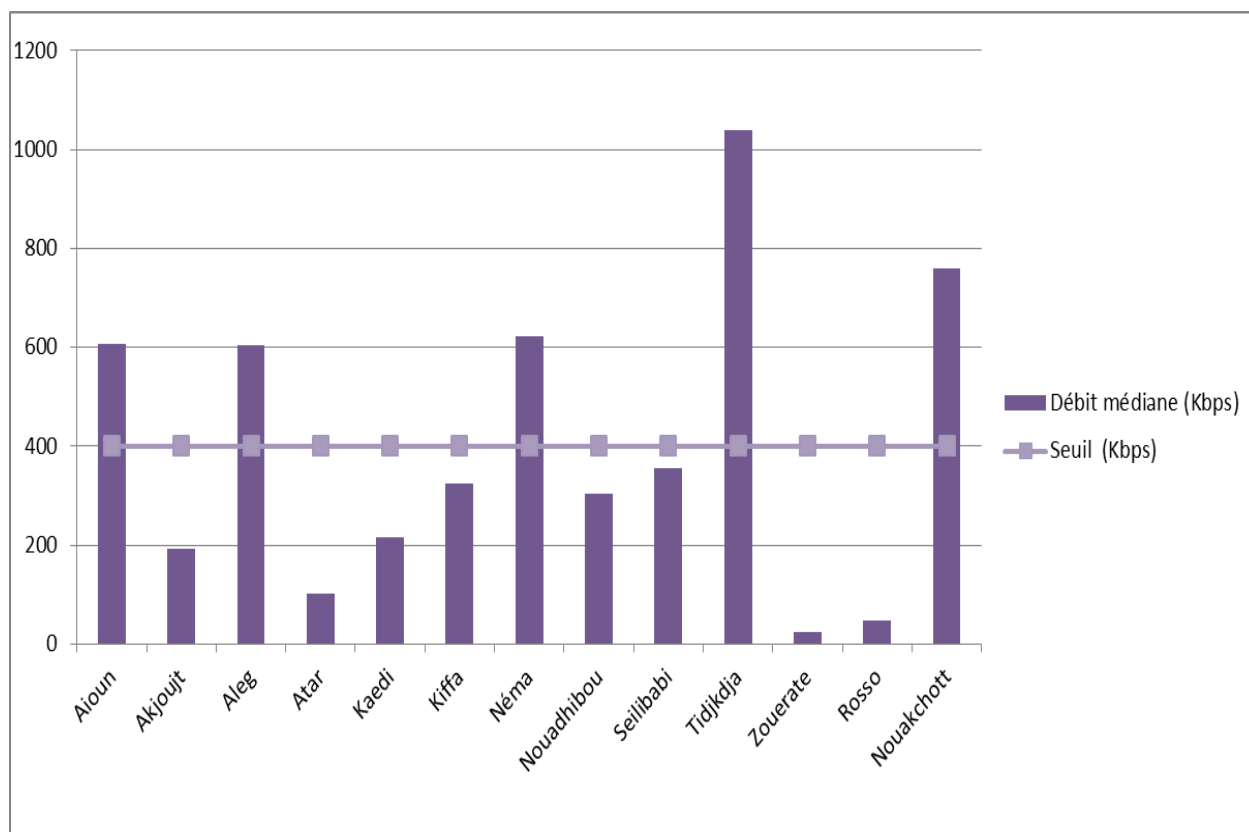
Ville	Nbre de tentatives de téléchargements	Nbre de téléchargements réalisés avec succès	Débit médiane (Kbps)	Seuil (Kbps)
Nouakchott	646	498	631	400
Aioun	85	70	734	400
Akjoujt	20	17	309	400
Aleg	78	65	951	400
Atar	31	0	0	400
Kaedi	63	41	303	400
Kiffa	51	36	438	400
Néma	64	46	430	400
Nouadhibou	225	171	523	400
Seilibabi	18	7	154	400
Tidjkdja	112	100	795	400
Zouerate	55	0	0	400
Rosso	85	68	410	400
Nouakchott	580	494	952	400



Synthèse de résultats de téléchargement d'un fichier de 5 Mo

Opérateur: Chinguitel (Mauritani)

Ville	Nbre de tentatives de téléchargements	Nbre de téléchargements réalisés avec succès	Débit médiane (Kbps)	Seuil (Kbps)
Aioun	103	87	607	400
Akjoujt	29	19	193	400
Aleg	105	90	605	400
Atar	30	15	101	400
Kaedi	71	49	215	400
Kiffa	70	55	325	400
Néma	90	75	623	400
Nouadhibou	125	64	304	400
Seilibabi	30	18	355	400
Tidjkdja	133	123	1040	400
Zouerate	56	37	24	400
Rosso	22	6	48	400
Nouakchott	862	734	760	400



Résultats des Tests Voix

Résultats de Mattel

AUTORITE DE REGULATION
 DIRECTION DES TELECOMMUNICATIONS
 RAPPORT DES EVENEMENTS DE LA QUALITE DE SERVICE DES OPERATEURS MOBILES
 Du 07 Février au 17 Mars 2018

Opérateur: Mattel

Ville: Aioun

1-Sommaire des résultats

Appels Effectués	Appel Echoué	Appel coupé	Taux d'échec	Taux de coupure
128	2	2	1,56%	1,59%

2-statistique des Appels Echoués

Date/Temps	Cordonnée GPS		CANAL BCCH	Code BASIC
	Lat	Long		
20/2/18 12:35	16,656267	-9,618593	9	53
20/2/18 12:35	16,659147	-9,618584	9	53

3-statistique des Appels Coupés

Date/Temps	Cordonnée GPS		CANAL BCCH	Code BASIC
	Lat	Long		
20/2/18 12:34	16,655182	-9,618781	9	53
20/2/18 12:36	16,659411	-9,617334	9	53

AUTORITE DE REGULATION
 DIRECTION DES TELECOMMUNICATIONS
 RAPPORT DES EVENEMENTS DE LA QUALITE DE SERVICE DES OPERATEURS MOBILES
 Du 07 Février au 17 Mars 2018

Opérateur: Mattel

Ville: Aleg

1-Sommaire des résultats

Appels Effectués	Appel Echoué	Appel coupé	Taux d'échec	Taux de coupure
100	0	0	0,00%	0,00%

RAPPORT DES EVENEMENTS DE LA QUALITE DE SERVICE DES OPERATEURS MOBILES
Du 07 Février au 17 Mars 2018

Opérateur: Mattel

Ville: Kiffa

1-Sommaire des résultats

Appels Effectués	Appel Echoué	Appel coupé	Taux d'échec	Taux de coupure
129	5	2	3,88%	1,61%

2-statistique des Appels Echoués

Date/Temps	Cordonnée GPS		CANAL BCCH	Code BASIC
	Lat	Long		
2018-02-16 19:50:01.000	16,621759	-11,422805	12	70
2018-02-16 19:53:23.000	16,621773	-11,422821	12	70
2018-02-16 19:56:46.000	16,621772	-11,422832	12	70
2018-02-16 20:11:53.000	16,620964	-11,415059	7	71
2018-02-16 20:21:00.000	16,61738	-11,401128	593	54

3-statistique des Appels Coupés

Date/Temps	Cordonnée GPS		CANAL BCCH	Code BASIC
	Lat	Long		
2018-02-16 17:54:15.000	16,629423	-11,387324	590	72
2018-02-16 19:39:19.000	16,645821	-11,444558	10	55

AUTORITE DE REGULATION
DIRECTION DES TELECOMMUNICATIONS
RAPPORT DES EVENEMENTS DE LA QUALITE DE SERVICE DES OPERATEURS MOBILES
Du 07 Février au 17 Mars 2018

Opérateur: Mattel

Ville: Tidjikja

1-Sommaire des résultats

Appels Effectués	Appel Echoué	Appel coupé	Taux d'échec	Taux de coupure
100	0	0	0,00%	0,00%

AUTORITE DE REGULATION
DIRECTION DES TELECOMMUNICATIONS

RAPPORT DES EVENEMENTS DE LA QUALITE DE SERVICE DES OPERATEURS MOBILES
Du 07 Février au 17 Mars 2018

Opérateur: Mattel

Ville: Néma

1-Sommaire des résultats

Appels Effectués	Appel Echoué	Appel coupé	Taux d'échec	Taux de coupure
99	0	0	0,00%	0,00%

AUTORITE DE REGULATION
DIRECTION DES TELECOMMUNICATIONS
RAPPORT DES EVENEMENTS DE LA QUALITE DE SERVICE DES OPERATEURS MOBILES
Du 07 Février au 17 Mars 2018

Opérateur: Mattel

Ville: Atar

1-Sommaire des résultats

Appels Effectués	Appel Echoué	Appel coupé	Taux d'échec	Taux de coupure
102	1	0	0,98%	0,00%

2-statistique des Appels Echoués

Date/Temps	Cordonnée GPS		CANAL BCCH	Code BASIC
	Lat	Long		
2018-02-23 19:48:44.000	0	0	1	50

AUTORITE DE REGULATION
DIRECTION DES TELECOMMUNICATIONS
RAPPORT DES EVENEMENTS DE LA QUALITE DE SERVICE DES OPERATEURS MOBILES
Du 07 Février au 17 Mars 2018

Opérateur: Mattel

Ville: Zouérat

1-Sommaire des résultats

Appels Effectués	Appel Echoué	Appel coupé	Taux d'échec	Taux de coupure
100	0	0	0,00%	0,00%

AUTORITE DE REGULATION
DIRECTION DES TELECOMMUNICATIONS
RAPPORT DES EVENEMENTS DE LA QUALITE DE SERVICE DES OPERATEURS MOBILES
Du 07 Février au 17 Mars 2018

Opérateur: Mattel

Ville: Akjoujt

1-Sommaire des résultats

Appels Effectués	Appel Echoué	Appel coupé	Taux d'échec	Taux de coupure
76	0	0	0,00%	0,00%

AUTORITE DE REGULATION
DIRECTION DES TELECOMMUNICATIONS
RAPPORT DES EVENEMENTS DE LA QUALITE DE SERVICE DES OPERATEURS MOBILES
Du 07 Février au 17 Mars 2018

Opérateur: Mattel

Ville: Rosso

1-Sommaire des résultats

Appels Effectués	Appel Echoué	Appel coupé	Taux d'échec	Taux de coupure
115	0	1	0,00%	0,87%

2-statistique des Appels Coupés

Date/Temps	Cordonnée GPS		CANAL BCCH	Code BASIC
	Lat	Long		
2018-02-11 20:33:35.000	0	0	5	54

AUTORITE DE REGULATION
DIRECTION DES TELECOMMUNICATIONS
RAPPORT DES EVENEMENTS DE LA QUALITE DE SERVICE DES OPERATEURS MOBILES
Du 07 Février au 17 Mars 2018

Opérateur: Mattel

Ville: Sélibabi

1-Sommaire des résultats

Appels Effectués	Appel Echoué	Appel coupé	Taux d'échec	Taux de coupure
99	0	0	0,00%	0,00%

AUTORITE DE REGULATION
 DIRECTION DES TELECOMMUNICATIONS
 RAPPORT DES EVENEMENTS DE LA QUALITE DE SERVICE DES OPERATEURS MOBILES
 Du 07 Février au 17 Mars 2018

Opérateur: Mattel
 Ville: Kaédi

1-Sommaire des résultats

Appels Effectués	Appel Echoué	Appel coupé	Taux d'échec	Taux de coupure
102	4	0	3,92%	0,00%

2-statistique des Appels Echoués

Date/Temps	Cordonnée GPS		CANAL BCCH	Code BASIC
	Lat	Long		
2018-02-16 20:01:59.000	0	0	1021	55
2018-02-16 20:06:49.000	0	0	1021	55
2018-02-16 21:03:30.000	0	0	11	72
2018-02-16 21:13:57.000	0	0	5	71

AUTORITE DE REGULATION
 DIRECTION DES TELECOMMUNICATIONS
 RAPPORT DES EVENEMENTS DE LA QUALITE DE SERVICE DES OPERATEURS MOBILES
 Du 07 Février au 17 Mars 2018

Opérateur: Mattel
 Ville: Wad_Naga

1-Sommaire des résultats

Appels Effectués	Appel Echoué	Appel coupé	Taux d'échec	Taux de coupure
51	3	0	5,88%	0,00%

2-statistique des Appels Echoués

Date/Temps	Cordonnée GPS		CANAL BCCH	Code BASIC
	Lat	Long		
2018-03-09 20:07:02.000	17,958669	-15,527892	9	56

2018-03-09 20:10:19.000	17,959195	-15,528099	9	56
2018-03-09 20:12:10.000	17,96048	-15,526564	27	53

AUTORITE DE REGULATION
 DIRECTION DES TELECOMMUNICATIONS
 RAPPORT DES EVENEMENTS DE LA QUALITE DE SERVICE DES OPERATEURS MOBILES
 Du 07 Février au 17 Mars 2018

Opérateur: Mattel
 Ville: Boutilimite

1-Sommaire des résultats

Appels Effectués	Appel Echoué	Appel coupé	Taux d'échec	Taux de coupure
53	4	1	7,55%	2,04%

2-statistique des Appels Echoués

Date/Temps	Cordonnée GPS		CANAL BCCH	Code BASIC
	Lat	Long		
2018-02-12 12:14:47.000	17,558303	-14,684107		
2018-02-12 12:30:55.000	17,554966	-14,690542	8	50
2018-02-12 12:35:33.000	17,554247	-14,690812	8	50
2018-02-12 12:37:12.000	17,552629	-14,69239	8	50

3-statistique des Appels Coupés

Date/Temps	Cordonnée GPS		CANAL BCCH	Code BASIC
	Lat	Long		
2018-02-12 12:15:54.000	17,561409	-14,68373	5	55

AUTORITE DE REGULATION
 DIRECTION DES TELECOMMUNICATIONS
 RAPPORT DES EVENEMENTS DE LA QUALITE DE SERVICE DES OPERATEURS MOBILES
 Du 07 Février au 17 Mars 2018

Opérateur: Mattel
 Ville: Cheguare

1-Sommaire des résultats

Appels Effectués	Appel Echoué	Appel coupé	Taux d'échec	Taux de coupure
49	0	0	0,00%	0,00%

AUTORITE DE REGULATION
 DIRECTION DES TELECOMMUNICATIONS
 RAPPORT DES EVENEMENTS DE LA QUALITE DE SERVICE DES OPERATEURS MOBILES
 Du 07 Février au 17 Mars 2018

Opérateur: Mattel
 Ville: Megtaa_lahjare

1-Sommaire des résultats

Appels Effectués	Appel Echoué	Appel coupé	Taux d'échec	Taux de coupure
50	0	1	0,00%	2,00%

2-statistique des Appels Coupés

Date/Temps	Cordonnée GPS		CANAL BCCH	Code BASIC
	Lat	Long		
2018-02-14 11:05:32.000	17,510185	-13,097035	16	55

AUTORITE DE REGULATION
 DIRECTION DES TELECOMMUNICATIONS
 RAPPORT DES EVENEMENTS DE LA QUALITE DE SERVICE DES OPERATEURS MOBILES
 Du 07 Février au 17 Mars 2018

Opérateur: Mattel
 Ville: Sangrava

1-Sommaire des résultats

Appels Effectués	Appel Echoué	Appel coupé	Taux d'échec	Taux de coupure
48	3	1	6,25%	2,22%

2-statistique des Appels Echoués

Date/Temps	Cordonnée GPS		CANAL BCCH	Code BASIC
	Lat	Long		
2018-02-14 12:27:14.000	17,591162	-12,843684	4	52
2018-02-14 12:57:00.000	17,598992	-12,843297	4	52
2018-02-14 12:59:29.000	17,60085	-12,846402	4	52

3-statistique des Appels Coupés

--

Date/Temps	Cordonnée GPS		CANAL BCCH	Code BASIC
	Lat	Long		
2018-02-14 12:18:06.000	17,595606	-12,842718	4	52

AUTORITE DE REGULATION
 DIRECTION DES TELECOMMUNICATIONS
 RAPPORT DES EVENEMENTS DE LA QUALITE DE SERVICE DES OPERATEURS MOBILES
 Du 07 Février au 17 Mars 2018

Opérateur: Mattel

Ville: Lghayra

1-Sommaire des résultats

Appels Effectués	Appel Echoué	Appel coupé	Taux d'échec	Taux de coupure
54	7	1	12,96%	2,13%

2-statistique des Appels Echoués

Date/Temps	Cordonnée GPS		CANAL BCCH	Code BASIC
	Lat	Long		
2018-02-15 20:18:38.000	17,197327	-12,241157	9	55
2018-02-15 20:25:28.000	17,195533	-12,23048	9	55
2018-02-15 20:44:43.000	17,196363	-12,235251	1	74
2018-02-15 20:50:36.000	17,198892	-12,250467	560	1
2018-02-15 20:50:43.000	17,198892	-12,250429	1	74
2018-02-15 20:52:18.000	17,199021	-12,251159	9	55
2018-02-15 21:17:37.000	17,200195	-12,257114	1	74

3-statistique des Appels Coupés

Date/Temps	Cordonnée GPS		CANAL BCCH	Code BASIC
	Lat	Long		
2018-02-14 12:18:06.000	17,595606	-12,842718	4	52

AUTORITE DE REGULATION
 DIRECTION DES TELECOMMUNICATIONS
 RAPPORT DES EVENEMENTS DE LA QUALITE DE SERVICE DES OPERATEURS MOBILES
 Du 07 Février au 17 Mars 2018

Opérateur: Mattel

Ville: Guerrou

1-Sommaire des résultats

Appels Effectués	Appel Echoué	Appel coupé	Taux d'échec	Taux de coupure
75	0	0	0,00%	0,00%

AUTORITE DE REGULATION
DIRECTION DES TELECOMMUNICATIONS
RAPPORT DES EVENEMENTS DE LA QUALITE DE SERVICE DES OPERATEURS MOBILES
Du 07 Février au 17 Mars 2018

Opérateur: Mattel

Ville: Kenkossa

1-Sommaire des résultats

Appels Effectués	Appel Echoué	Appel coupé	Taux d'échec	Taux de coupure
51	2	0	3,92%	0,00%

2-statistique des Appels Echoués

Date/Temps	Cordonnée GPS		CANAL BCCH	Code BASIC
	Lat	Long		
2018-02-17 10:49:39.000	15,924912	-11,530641	5	52
2018-02-17 11:00:18.000	15,911493	-11,532914	5	52

AUTORITE DE REGULATION
DIRECTION DES TELECOMMUNICATIONS
RAPPORT DES EVENEMENTS DE LA QUALITE DE SERVICE DES OPERATEURS MOBILES
Du 07 Février au 17 Mars 2018

Opérateur: Mattel

Ville: Wel_Yenja

1-Sommaire des résultats

Appels Effectués	Appel Echoué	Appel coupé	Taux d'échec	Taux de coupure
48	0	0	0,00%	0,00%

AUTORITE DE REGULATION
DIRECTION DES TELECOMMUNICATIONS
RAPPORT DES EVENEMENTS DE LA QUALITE DE SERVICE DES OPERATEURS MOBILES
Du 07 Février au 17 Mars 2018

Opérateur: Mattel

Ville: Teintane

1-Sommaire des résultats

Appels Effectués	Appel Echoué	Appel coupé	Taux d'échec	Taux de coupure
76	0	0	0,00%	0,00%

AUTORITE DE REGULATION
DIRECTION DES TELECOMMUNICATIONS
RAPPORT DES EVENEMENTS DE LA QUALITE DE SERVICE DES OPERATEURS MOBILES
Du 07 Février au 17 Mars 2018

Opérateur: Mattel

Ville: Douérara

1-Sommaire des résultats

Appels Effectués	Appel Echoué	Appel coupé	Taux d'échec	Taux de coupure
37	1	0	2,70%	0,00%

2-statistique des Appels Echoués

Date/Temps	Cordonnée GPS		CANAL BCCH	Code BASIC
	Lat	Long		
2018-02-19 11:50:43.000	16,484424	-9,928025	44	11

AUTORITE DE REGULATION
DIRECTION DES TELECOMMUNICATIONS
RAPPORT DES EVENEMENTS DE LA QUALITE DE SERVICE DES OPERATEURS MOBILES
Du 07 Février au 17 Mars 2018

Opérateur: Mattel

Ville: Koubeni

1-Sommaire des résultats

Appels Effectués	Appel Echoué	Appel coupé	Taux d'échec	Taux de coupure
48	2	1	4,17%	2,17%

2-statistique des Appels Echoués

--

Date/Temps	Cordonnée GPS		CANAL BCCH	Code BASIC
	Lat	Long		
2018-02-20 19:15:48.000	15,829631	-9,422554	113	21
2018-02-20 19:15:55.000	15,829474	-9,422363	4	73

2-statistique des Appels Coupés

Date/Temps	Cordonnée GPS		CANAL BCCH	Code BASIC
	Lat	Long		
2018-02-20 19:10:56.000	15,826276	-9,419348	4	73

AUTORITE DE REGULATION
 DIRECTION DES TELECOMMUNICATIONS
 RAPPORT DES EVENEMENTS DE LA QUALITE DE SERVICE DES OPERATEURS MOBILES
 Du 07 Février au 17 Mars 2018

Opérateur: Mattel

Ville: Djigueni

1-Sommaire des résultats

Appels Effectués	Appel Echoué	Appel coupé	Taux d'échec	Taux de coupure
49	0	0	0,00%	0,00%

AUTORITE DE REGULATION
 DIRECTION DES TELECOMMUNICATIONS
 RAPPORT DES EVENEMENTS DE LA QUALITE DE SERVICE DES OPERATEURS MOBILES
 Du 07 Février au 17 Mars 2018

Opérateur: Mattel

Ville: Timbedra

1-Sommaire des résultats

Appels Effectués	Appel Echoué	Appel coupé	Taux d'échec	Taux de coupure
49	0	0	0,00%	0,00%

AUTORITE DE REGULATION
 DIRECTION DES TELECOMMUNICATIONS
 RAPPORT DES EVENEMENTS DE LA QUALITE DE SERVICE DES OPERATEURS MOBILES
 Du 07 Février au 17 Mars 2018

Opérateur: Mattel

Ville: Oualata

1-Sommaire des résultats

Appels Effectués	Appel Echoué	Appel coupé	Taux d'échec	Taux de coupure
37	4	2	10,81%	6,06%

2-statistique des Appels Echoués

Date/Temps	Cordonnée GPS		CANAL BCCH	Code BASIC
	Lat	Long		
2018-02-23 19:57:54.000	17,306657	-7,022981	11	71
2018-02-23 19:58:16.000	17,306719	-7,023112	11	71
2018-02-23 19:59:08.000	17,306515	-7,023416	11	71
2018-02-23 20:11:45.000	17,297398	-7,021504	11	71

2-statistique des Appels Coupés

Date/Temps	Cordonnée GPS		CANAL BCCH	Code BASIC
	Lat	Long		
2018-02-23 19:46:36.000	17,301023	-7,022456	11	71
2018-02-23 19:56:01.000	17,30516	-7,021819	11	71

AUTORITE DE REGULATION
DIRECTION DES TELECOMMUNICATIONS
RAPPORT DES EVENEMENTS DE LA QUALITE DE SERVICE DES OPERATEURS MOBILES
Du 07 Février au 17 Mars 2018

Opérateur: Mattel

Ville: Bassiknou

1-Sommaire des résultats

Appels Effectués	Appel Echoué	Appel coupé	Taux d'échec	Taux de coupure
48	1	0	2,08%	0,00%

2-statistique des Appels Echoués

Date/Temps	Cordonnée GPS		CANAL BCCH	Code BASIC
	Lat	Long		
2018-02-26 18:30:22.000	15,865271	-5,953181	586	70

AUTORITE DE REGULATION
 DIRECTION DES TELECOMMUNICATIONS
 RAPPORT DES EVENEMENTS DE LA QUALITE DE SERVICE DES OPERATEURS MOBILES
 Du 07 Février au 17 Mars 2018

Opérateur: Mattel

Ville: Vassala

1-Sommaire des résultats

Appels Effectués	Appel Echoué	Appel coupé	Taux d'échec	Taux de coupure
59	17	0	28,81%	0,00%

2-statistique des Appels Echoués

Date/Temps	Cordonnée GPS		CANAL BCCH	Code BASIC
	Lat	Long		
2018-02-25 19:11:56.000	15,5536	-5,517822	5	51
2018-02-25 19:15:31.000	15,550514	-5,516937	5	51
2018-02-25 19:17:11.000	15,549778	-5,516409	5	51
2018-02-25 19:25:16.000	15,55527	-5,519246	5	51
2018-02-25 19:25:25.000	15,555361	-5,519371	1	50
2018-02-25 19:25:34.000	15,555487	-5,519417	5	51
2018-02-25 19:26:13.000	15,556167	-5,519498	5	51
2018-02-25 19:27:19.000	15,556758	-5,520057	10	52
2018-02-25 19:28:59.000	15,555683	-5,52224	10	52
2018-02-25 19:29:19.000	15,555822	-5,522771	5	51
2018-02-25 19:35:27.000	15,552375	-5,526083	10	52
2018-02-25 19:37:02.000	15,553744	-5,523704	10	52
2018-02-25 19:37:10.000	15,55387	-5,52347	10	52
2018-02-25 19:37:16.000	15,553998	-5,523307	5	51
2018-02-25 19:38:08.000	15,555304	-5,52256	10	52
2018-02-25 19:38:36.000	15,556234	-5,522567	10	52
2018-02-25 19:38:45.000	15,556529	-5,522609	5	51

AUTORITE DE REGULATION
 DIRECTION DES TELECOMMUNICATIONS
 RAPPORT DES EVENEMENTS DE LA QUALITE DE SERVICE DES OPERATEURS MOBILES
 Du 07 Février au 17 Mars 2018

Opérateur: Mattel

Ville: Tamcheket

1-Sommaire des résultats

Appels Effectués	Appel Echoué	Appel coupé	Taux d'échec	Taux de coupure
46	0	0	0,00%	0,00%

AUTORITE DE REGULATION
 DIRECTION DES TELECOMMUNICATIONS
 RAPPORT DES EVENEMENTS DE LA QUALITE DE SERVICE DES OPERATEURS MOBILES
 Du 07 Février au 17 Mars 2018

Opérateur: Mattel

Ville: Boumdeid

1-Sommaire des résultats

Appels Effectués	Appel Echoué	Appel coupé	Taux d'échec	Taux de coupure
49	0	0	0,00%	0,00%

AUTORITE DE REGULATION
 DIRECTION DES TELECOMMUNICATIONS
 RAPPORT DES EVENEMENTS DE LA QUALITE DE SERVICE DES OPERATEURS MOBILES
 Du 07 Février au 17 Mars 2018

Opérateur: Mattel

Ville: Keurmeccine

1-Sommaire des résultats

Appels Effectués	Appel Echoué	Appel coupé	Taux d'échec	Taux de coupure
56	0	0	0,00%	0,00%

AUTORITE DE REGULATION
 DIRECTION DES TELECOMMUNICATIONS
 RAPPORT DES EVENEMENTS DE LA QUALITE DE SERVICE DES OPERATEURS MOBILES
 Du 07 Février au 17 Mars 2018

Opérateur: Mattel

Ville: Mederdra

1-Sommaire des résultats

Appels Effectués	Appel Echoué	Appel coupé	Taux d'échec	Taux de coupure
74	0	0	0,00%	0,00%

AUTORITE DE REGULATION
 DIRECTION DES TELECOMMUNICATIONS
 RAPPORT DES EVENEMENTS DE LA QUALITE DE SERVICE DES OPERATEURS MOBILES
 Du 07 Février au 17 Mars 2018

Opérateur: Mattel

Ville: Rkiz

1-Sommaire des résultats

Appels Effectués	Appel Echoué	Appel coupé	Taux d'échec	Taux de coupure
51	1	0	1,96%	0,00%

2-statistique des Appels Echoués

Date/Temps	Cordonnée GPS		CANAL BCCH	Code BASIC
	Lat	Long		
2018-02-12 21:02:02.000	0	0	1	74

AUTORITE DE REGULATION
 DIRECTION DES TELECOMMUNICATIONS
 RAPPORT DES EVENEMENTS DE LA QUALITE DE SERVICE DES OPERATEURS MOBILES
 Du 07 Février au 17 Mars 2018

Opérateur: Mattel

Ville: Boghé

1-Sommaire des résultats

Appels Effectués	Appel Echoué	Appel coupé	Taux d'échec	Taux de coupure
82	10	1	12,20%	1,39%

2-statistique des Appels Echoués

Date/Temps	Cordonnée GPS		CANAL BCCH	Code BASIC
	Lat	Long		
2018-02-13 12:11:01.000	0	0	4	55
2018-02-13 12:20:38.000	0	0	4	55
2018-02-13 12:21:04.000	0	0	4	55
2018-02-13 12:21:28.000	0	0	4	55
2018-02-13 12:21:53.000	0	0	4	55
2018-02-13 12:22:17.000	0	0	4	55

2018-02-13 12:22:42.000	0	0	4	55
2018-02-13 12:23:07.000	0	0	4	55
2018-02-13 12:23:31.000	0	0	4	55
2018-02-13 12:23:55.000	0	0	4	55

3-statistique des Appels Coupés

Date/Temps	Cordonnée GPS		CANAL BCCH	Code BASIC
	Lat	Long		
2018-02-13 12:01:53.000	0	0	1	55

AUTORITE DE REGULATION
 DIRECTION DES TELECOMMUNICATIONS
 RAPPORT DES EVENEMENTS DE LA QUALITE DE SERVICE DES OPERATEURS MOBILES
 Du 07 Février au 17 Mars 2018

Opérateur: Mattel

Ville: Lixeiba

1-Sommaire des résultats

Appels Effectués	Appel Echoué	Appel coupé	Taux d'échec	Taux de coupure
49	0	0	0,00%	0,00%

AUTORITE DE REGULATION
 DIRECTION DES TELECOMMUNICATIONS
 RAPPORT DES EVENEMENTS DE LA QUALITE DE SERVICE DES OPERATEURS MOBILES
 Du 07 Février au 17 Mars 2018

Opérateur: Mattel

Ville: M'Bout

1-Sommaire des résultats

Appels Effectués	Appel Echoué	Appel coupé	Taux d'échec	Taux de coupure
83	55	7	66,27%	25,00%

2-statistique des Appels Echoués

Date/Temps	Cordonnée GPS		CANAL BCCH	Code BASIC
	Lat	Long		
2018-02-16 08:48:44.000	0	0	11	72
2018-02-16 08:48:55.000	0	0	3	71

2018-02-16 08:49:07.000	0	0	11	72
2018-02-16 08:51:04.000	0	0	3	71
2018-02-16 08:51:16.000	0	0	11	72
2018-02-16 08:51:26.000	0	0	3	71
2018-02-16 08:51:57.000	0	0	11	72
2018-02-16 08:52:08.000	0	0	3	71
2018-02-16 08:58:35.000	0	0	11	72
2018-02-16 08:58:47.000	0	0	3	71
2018-02-16 08:58:58.000	0	0	11	72
2018-02-16 08:59:29.000	0	0	11	72
2018-02-16 08:59:40.000	0	0	3	71
2018-02-16 08:59:51.000	0	0	11	72
2018-02-16 09:00:22.000	0	0	3	71
2018-02-16 09:00:34.000	0	0	11	72
2018-02-16 09:00:45.000	0	0	3	71
2018-02-16 09:01:16.000	0	0	3	71
2018-02-16 09:08:34.000	0	0	3	71
2018-02-16 09:08:45.000	0	0	11	72
2018-02-16 09:08:56.000	0	0	3	71
2018-02-16 09:09:28.000	0	0	11	72
2018-02-16 09:09:39.000	0	0	16	73
2018-02-16 09:09:50.000	0	0	11	72
2018-02-16 09:10:53.000	0	0	11	72
2018-02-16 09:11:49.000	0	0	16	73
2018-02-16 09:12:48.000	0	0	16	73
2018-02-16 09:31:18.000	0	0	16	73
2018-02-16 09:32:13.000	0	0	16	73
2018-02-16 09:33:09.000	0	0	16	73
2018-02-16 09:34:58.000	0	0	16	73
2018-02-16 09:35:53.000	0	0	16	73
2018-02-16 09:36:22.000	0	0	3	71
2018-02-16 09:38:02.000	0	0	16	73
2018-02-16 09:38:58.000	0	0	16	73
2018-02-16 09:39:53.000	0	0	16	73
2018-02-16 09:40:29.000	0	0	16	73
2018-02-16 09:40:40.000	0	0	11	72
2018-02-16 09:40:54.000	0	0	16	73
2018-02-16 09:41:40.000	0	0	16	73
2018-02-16 09:42:26.000	0	0	11	72
2018-02-16 09:42:37.000	0	0	3	71
2018-02-16 09:42:48.000	0	0	11	72
2018-02-16 09:43:19.000	0	0	11	72
2018-02-16 09:43:30.000	0	0	3	71
2018-02-16 09:43:41.000	0	0	16	73

2018-02-16 09:44:13.000	0	0	16	73
2018-02-16 09:44:24.000	0	0	3	71
2018-02-16 09:44:36.000	0	0	11	72
2018-02-16 09:45:08.000	0	0	3	71
2018-02-16 09:45:19.000	0	0	11	72
2018-02-16 09:45:32.000	0	0	3	71
2018-02-16 09:46:00.000	0	0	16	73
2018-02-16 09:46:11.000	0	0	3	71
2018-02-16 09:46:22.000	0	0	16	73

3-statistique des Appels Coupés

Date/Temps	Cordonnée GPS		CANAL BCCH	Code BASIC
	Lat	Long		
2018-02-16 08:56:57.000	0	0	3	71
2018-02-16 08:58:08.000	0	0	3	71
2018-02-16 09:08:07.000	0	0	11	72
2018-02-16 09:18:30.000	0	0	16	73
2018-02-16 09:23:40.000	0	0	11	72
2018-02-16 09:34:05.000	0	0	16	73
2018-02-16 09:37:00.000	0	0	16	73

AUTORITE DE REGULATION
 DIRECTION DES TELECOMMUNICATIONS
 RAPPORT DES EVENEMENTS DE LA QUALITE DE SERVICE DES OPERATEURS MOBILES
 Du 07 Février au 17 Mars 2018

Opérateur: Mattel
 Ville: Maghama

1-Sommaire des résultats

Appels Effectués	Appel Echoué	Appel coupé	Taux d'échec	Taux de coupure
49	0	0	0,00%	0,00%

AUTORITE DE REGULATION
 DIRECTION DES TELECOMMUNICATIONS
 RAPPORT DES EVENEMENTS DE LA QUALITE DE SERVICE DES OPERATEURS MOBILES
 Du 07 Février au 17 Mars 2018

Opérateur: Mattel
 Ville: Monguel

1-Sommaire des résultats

Appels Effectués	Appel Echoué	Appel coupé	Taux d'échec	Taux de coupure
51	0	0	0,00%	0,00%

AUTORITE DE REGULATION
DIRECTION DES TELECOMMUNICATIONS
RAPPORT DES EVENEMENTS DE LA QUALITE DE SERVICE DES OPERATEURS MOBILES
Du 07 Février au 17 Mars 2018

Opérateur: Mattel

Ville: Djaguily

1-Sommaire des résultats

Appels Effectués	Appel Echoué	Appel coupé	Taux d'échec	Taux de coupure
49	0	3	0,00%	6,12%

2-statistique des Appels Coupés

Date/Temps	Cordonnée GPS		CANAL BCCH	Code BASIC
	Lat	Long		
2018-02-15 10:18:17.000	0	0	8	73
2018-02-15 10:22:10.000	0	0	11	72
2018-02-15 10:23:16.000	0	0	8	73

AUTORITE DE REGULATION
DIRECTION DES TELECOMMUNICATIONS
RAPPORT DES EVENEMENTS DE LA QUALITE DE SERVICE DES OPERATEURS MOBILES
Du 07 Février au 17 Mars 2018

Opérateur: Mattel

Ville: Gouraye

1-Sommaire des résultats

Appels Effectués	Appel Echoué	Appel coupé	Taux d'échec	Taux de coupure
67	27	2	40,30%	5,00%

2-statistique des Appels Echoués

Date/Temps	Cordonnée GPS		CANAL BCCH	Code BASIC
	Lat	Long		

2018-02-15 11:55:57.000	0	0	1	53
2018-02-15 12:02:14.000	0	0	1	53
2018-02-15 12:07:03.000	0	0	1	53
2018-02-15 12:18:31.000	0	0	6	51
2018-02-15 12:18:50.000	0	0	1	53
2018-02-15 12:26:03.000	0	0	1	53
2018-02-15 12:35:23.000	0	0	1	53
2018-02-15 12:36:22.000	0	0	1	53
2018-02-15 12:37:18.000	0	0	1	53
2018-02-15 12:38:13.000	0	0	1	53
2018-02-15 12:51:52.000	0	0	1	53
2018-02-15 12:52:09.000	0	0	1	53
2018-02-15 12:52:49.000	0	0	1	53
2018-02-15 12:52:57.000	0	0	1	53
2018-02-15 12:53:16.000	0	0	1	53
2018-02-15 12:53:26.000	0	0	1	53
2018-02-15 12:53:53.000	0	0	1	53
2018-02-15 12:54:12.000	0	0	1	53
2018-02-15 12:54:46.000	0	0	1	53
2018-02-15 12:55:05.000	0	0	1	53
2018-02-15 12:55:13.000	0	0	1	53
2018-02-15 12:55:37.000	0	0	1	53
2018-02-15 12:55:55.000	0	0	1	53
2018-02-15 12:56:05.000	0	0	1	53
2018-02-15 12:56:30.000	0	0	1	53
2018-02-15 12:56:48.000	0	0	1	53
2018-02-15 12:56:57.000	0	0	1	53

2-statistique des Appels Coupés

Date/Temps	Cordonnée GPS		CANAL BCCH	Code BASIC
	Lat	Long		
2018-02-15 11:57:05.000	0	0	1	53
2018-02-15 12:19:28.000	0	0	1	53

AUTORITE DE REGULATION
 DIRECTION DES TELECOMMUNICATIONS
 RAPPORT DES EVENEMENTS DE LA QUALITE DE SERVICE DES OPERATEURS MOBILES
 Du 07 Février au 17 Mars 2018

Opérateur: Mattel
 Ville: Aouejft

1-Sommaire des résultats

Appels Effectués	Appel Echoué	Appel coupé	Taux d'échec	Taux de coupure
50	1	0	2,00%	0,00%

2-statistique des Appels Echoués

Date/Temps	Cordonnée GPS		CANAL BCCH	Code BASIC
	Lat	Long		
2018-02-22 08:36:21.000	0	0	11	52

AUTORITE DE REGULATION
 DIRECTION DES TELECOMMUNICATIONS
 RAPPORT DES EVENEMENTS DE LA QUALITE DE SERVICE DES OPERATEURS MOBILES
 Du 07 Février au 17 Mars 2018

Opérateur: Mattel

Ville: Chinguitti

1-Sommaire des résultats

Appels Effectués	Appel Echoué	Appel coupé	Taux d'échec	Taux de coupure
61	14	0	22,95%	0,00%

2-statistique des Appels Echoués

Date/Temps	Cordonnée GPS		CANAL BCCH	Code BASIC
	Lat	Long		
2018-02-22 20:00:41.000	0	0	13	52
2018-02-22 20:01:07.000	0	0	13	52
2018-02-22 20:01:33.000	0	0	13	52
2018-02-22 20:07:42.000	0	0	5	50
2018-02-22 20:09:33.000	0	0	5	50
2018-02-22 20:12:53.000	0	0	5	50
2018-02-22 20:14:44.000	0	0	5	50
2018-02-22 20:18:02.000	0	0	10	51
2018-02-22 20:19:54.000	0	0	10	51
2018-02-22 20:21:45.000	0	0	10	51
2018-02-22 20:25:03.000	0	0	10	51
2018-02-22 20:26:54.000	0	0	10	51
2018-02-22 20:54:40.000	0	0	13	52
2018-02-22 21:08:01.000	0	0	13	52

AUTORITE DE REGULATION

DIRECTION DES TELECOMMUNICATIONS
 RAPPORT DES EVENEMENTS DE LA QUALITE DE SERVICE DES OPERATEURS MOBILES
 Du 07 Février au 17 Mars 2018

Opérateur: Mattel
 Ville: Ouadane

1-Sommaire des résultats

Appels Effectués	Appel Echoué	Appel coupé	Taux d'échec	Taux de coupure
49	1	1	2,04%	2,08%

2-statistique des Appels Echoués

Date/Temps	Cordonnée GPS		CANAL BCCH	Code BASIC
	Lat	Long		
2018-02-23 10:11:14.000	0	0	2	71

3-statistique des Appels Coupés

Date/Temps	Cordonnée GPS		CANAL BCCH	Code BASIC
	Lat	Long		
2018-02-23 10:49:26.000	0	0	2	71

AUTORITE DE REGULATION
 DIRECTION DES TELECOMMUNICATIONS
 RAPPORT DES EVENEMENTS DE LA QUALITE DE SERVICE DES OPERATEURS MOBILES
 Du 07 Février au 17 Mars 2018

Opérateur: Mattel
 Ville: F'deirik

1-Sommaire des résultats

Appels Effectués	Appel Echoué	Appel coupé	Taux d'échec	Taux de coupure
56	0	0	0,00%	0,00%

AUTORITE DE REGULATION
 DIRECTION DES TELECOMMUNICATIONS
 RAPPORT DES EVENEMENTS DE LA QUALITE DE SERVICE DES OPERATEURS MOBILES
 Du 07 Février au 17 Mars 2018

Opérateur: Mattel

Ville: Nouadhibou

1-Sommaire des résultats

Appels Effectués	Appel Echoué	Appel coupé	Taux d'échec	Taux de coupure
357	46	1	12,89%	0,32%

2-statistique des Appels Echoués

Date/Temps	Cordonnée GPS		CANAL BCCH	Code BASIC
	Lat	Long		
2018-03-05 18:23:58.000	20,939222	-17,033616	11	72
2018-03-05 18:24:54.000	20,939215	-17,033621	11	72
2018-03-05 18:30:20.000	20,945406	-17,034896	8	70
2018-03-05 18:31:20.000	20,945403	-17,0349	8	70
2018-03-05 18:35:10.000	20,949474	-17,03492	10	70
2018-03-05 18:39:47.000	20,957402	-17,03408	15	52
2018-03-05 18:43:38.000	20,958085	-17,03416		
2018-03-05 18:44:33.000	20,9605	-17,034264	6	53
2018-03-05 18:48:37.000	20,963863	-17,039862	9	51
2018-03-05 18:49:32.000	20,963868	-17,039859	9	51
2018-03-05 18:53:24.000	20,963857	-17,039855	9	51
2018-03-05 18:58:27.000	20,956957	-17,039584	16	73
2018-03-05 19:56:57.000	20,938448	-17,044097	5	52
2018-03-05 20:13:03.000	20,948082	-17,039247	4	74
2018-03-05 20:16:30.000	20,945355	-17,043326	2	55
2018-03-05 20:22:52.000	20,943288	-17,031416	18	72
2018-03-05 20:27:47.000	20,943245	-17,031919	11	72
2018-03-05 20:31:06.000	20,93671	-17,034008	14	75
2018-03-05 21:07:46.000	20,939462	-17,036938	7	52
2018-03-05 21:15:31.000	20,952653	-17,036632	2	75
2018-03-05 21:16:00.000	20,952511	-17,036655	16	70
2018-03-05 21:16:28.000	20,950883	-17,036584	2	75
2018-03-07 11:39:16.000	20,851688	-17,033097	12	71
2018-03-07 12:53:24.000	20,917051	-17,049018	593	52
2018-03-07 12:58:42.000	20,917065	-17,049011	593	52
2018-03-07 12:59:39.000	20,917075	-17,049001	593	52
2018-03-07 18:44:11.000	20,938247	-17,034015	7	52
2018-03-07 19:29:10.000	20,957869	-17,029133	11	52
2018-03-07 19:33:24.000	20,957872	-17,029135	11	52
2018-03-07 19:34:20.000	20,957868	-17,029139	11	52
2018-03-07 19:35:14.000	20,957863	-17,029144	11	52
2018-03-07 19:40:55.000	20,96054	-17,03048	6	53
2018-03-07 19:41:51.000	20,960419	-17,033929		

2018-03-07 19:42:45.000	20,962318	-17,034292		
2018-03-07 19:48:02.000	20,962722	-17,034302	6	53
2018-03-07 19:48:57.000	20,962725	-17,034303	6	53
2018-03-07 19:49:52.000	20,962722	-17,034303	6	53
2018-03-07 19:50:47.000	20,964101	-17,034209	6	53
2018-03-07 19:51:41.000	20,967714	-17,03281		
2018-03-07 19:54:07.000	20,972376	-17,031629	3	53
2018-03-07 19:57:58.000	20,972381	-17,031636	3	53
2018-03-07 19:59:51.000	20,974636	-17,031159	3	53
2018-03-07 20:00:52.000	20,977744	-17,030419	3	53
2018-03-07 20:04:54.000	20,976945	-17,02183	8	71
2018-03-07 20:19:15.000	20,986994	-17,026994	3	53
2018-03-07 20:19:41.000	20,985103	-17,027893	17	71

3-statistique des Appels Coupés

Date/Temps	Cordonnée GPS		CANAL BCCH	Code BASIC
	Lat	Long		
2018-03-05 20:11:07.000	20,952956	-17,039417		

AUTORITE DE REGULATION
 DIRECTION DES TELECOMMUNICATIONS
 RAPPORT DES EVENEMENTS DE LA QUALITE DE SERVICE DES OPERATEURS MOBILES
 Du 07 Février au 17 Mars 2018

Opérateur: Mattel
 Ville: Bir_oumgreine

1-Sommaire des résultats

Appels Effectués	Appel Echoué	Appel coupé	Taux d'échec	Taux de coupure
49	7	0	14,29%	0,00%

2-statistique des Appels Echoués

Date/Temps	Cordonnée GPS		CANAL BCCH	Code BASIC
	Lat	Long		
2018-02-26 18:40:50.000	0	0	12	73
2018-02-26 18:53:45.000	0	0	2	71
2018-02-26 18:56:55.000	0	0	12	73
2018-02-26 19:14:37.000	0	0	2	71
2018-02-26 19:41:37.000	0	0	12	73
2018-02-26 19:42:37.000	0	0	2	71
2018-02-26 19:51:21.000	0	0	2	71

AUTORITE DE REGULATION
 DIRECTION DES TELECOMMUNICATIONS
 RAPPORT DES EVENEMENTS DE LA QUALITE DE SERVICE DES OPERATEURS MOBILES
 Du 07 Février au 17 Mars 2018

Opérateur: Mattel

Ville: Nouakchott

1-Sommaire des résultats

Appels Effectués	Appel Echoué	Appel coupé	Taux d'échec	Taux de coupure
1072	30	16	2,80%	1,54%

2-statistique des Appels Echoués

Date/Temps	Cordonnée GPS		CANAL BCCH	Code BASIC
	Lat	Long		
2018-03-12 19:31:36.000	18,146447	-15,931842	10	73
2018-03-12 20:06:29.000	18,139652	-15,923746	9	55
2018-03-12 20:11:12.000	18,143113	-15,92321	4	50
2018-03-12 20:11:37.000	18,142747	-15,922713	4	50
2018-03-12 20:12:02.000	18,142287	-15,922156	4	50
2018-03-12 20:19:40.000	18,146628	-15,913144	4	50
2018-03-12 20:21:33.000	18,147964	-15,916744	4	50
2018-03-12 20:23:26.000	18,149666	-15,917749	4	50
2018-03-12 20:23:51.000	18,149806	-15,917541	4	50
2018-03-12 20:25:43.000	18,150884	-15,915638	4	50
2018-03-12 20:26:10.000	18,150708	-15,914798	16	72
2018-03-12 21:04:41.000	18,121534	-15,915926	2	70
2018-03-12 21:07:58.000	18,115847	-15,919609	15	55
2018-03-12 21:14:08.000	18,122252	-15,930198	592	50
2018-03-12 21:14:34.000	18,12291	-15,931121	600	52
2018-03-13 10:13:23.000	18,091349	-15,963018	14	50
2018-03-13 18:32:29.000	18,113	-15,941478	12	76
2018-03-13 18:58:54.000	18,132252	-15,9517	15	53
2018-03-14 10:00:27.000	18,089293	-15,962112	12	75
2018-03-14 22:35:37.000	18,075918	-15,952137	1	76
2018-03-15 09:50:55.000	18,073957	-15,960611	7	70
2018-03-14 22:05:44.000	18,058906	-15,945966	588	72
2018-03-14 22:36:02.000	18,076469	-15,951858	585	76
2018-03-15 10:38:01.000	18,061162	-15,955511	591	53
2018-03-15 21:10:03.000	18,035851	-15,924795	6	52
2018-03-15 21:26:24.000	18,062147	-15,893474	16	52

2018-03-15 21:32:35.000	18,066641	-15,893994	18	51
2018-03-16 20:04:41.000	18,076738	-15,985695	595	76
2018-03-16 20:20:59.000	18,084888	-16,000108	1	56
2018-03-16 20:28:55.000	18,095167	-16,015759	3	57

3-statistique des Appels Coupés

Date/Temps	Cordonnée GPS		CANAL BCCH	Code BASIC
	Lat	Long		
2018-03-12 13:05:18.000	18,118001	-15,93536	15	55
2018-03-14 20:37:52.000	18,045782	-15,964258	17	77
2018-03-14 21:25:30.000	18,033234	-15,953751		
2018-03-14 21:26:24.000	18,033221	-15,953749	8	54
2018-03-14 21:27:04.000	18,033133	-15,953528	8	54
2018-03-14 21:35:01.000	18,037222	-15,948677	12	73
2018-03-14 21:46:14.000	18,047951	-15,942145	11	55
2018-03-14 22:17:54.000	18,065046	-15,944078	2	70
2018-03-15 09:40:05.000	18,076595	-15,95979	592	52
2018-03-15 10:31:03.000	18,05711	-15,95731		
2018-03-15 10:32:02.000	18,05711	-15,957307	591	53
2018-03-15 10:36:01.000	18,057705	-15,958278	591	53
2018-03-15 10:38:52.000	18,063365	-15,953074	591	53
2018-03-15 11:01:46.000	18,07326	-15,945771	18	75
2018-03-15 11:07:11.000	18,069848	-15,950826	593	54
2018-03-16 18:30:08.000	18,039981	-15,956125	51	33

Résultats de Mauritel

AUTORITE DE REGULATION
 DIRECTION DES TELECOMMUNICATIONS
 RAPPORT DES EVENEMENTS DE LA QUALITE DE SERVICE DES OPERATEURS MOBILES
 Du 07 Février au 17 Mars 2018

Opérateur: Mauritel
 Ville: Aioun

1-Sommaire des résultats

Appels Effectués	Appel Echoué	Appel coupé	Taux d'échec	Taux de coupure
128	1	1	0,78%	0,79%

2-statistique des Appels Echoués

Date/Temps	Cordonnée GPS		CANAL BCCH	Code BASIC
	Lat	Long		
20/02/2018 10:18	16,644393	-9,637788	539	1

3-statistique des Appels Coupés

Date/Temps	Cordonnée GPS		CANAL BCCH	Code BASIC
	Lat	Long		
20/02/2018 10:21	16,642852	-9,630109		

AUTORITE DE REGULATION
 DIRECTION DES TELECOMMUNICATIONS
 RAPPORT DES EVENEMENTS DE LA QUALITE DE SERVICE DES OPERATEURS MOBILES
 Du 07 Février au 17 Mars 2018

Opérateur: Mauritel
 Ville: Aleg

1-Sommaire des résultats

Appels Effectués	Appel Echoué	Appel coupé	Taux d'échec	Taux de coupure
101	0	1	0,00%	0,99%

AUTORITE DE REGULATION
 DIRECTION DES TELECOMMUNICATIONS
 RAPPORT DES EVENEMENTS DE LA QUALITE DE SERVICE DES OPERATEURS MOBILES
 Du 07 Février au 17 Mars 2018

Opérateur: Mauritel
 Ville: Kiffa

1-Sommaire des résultats

Appels Effectués	Appel Echoué	Appel coupé	Taux d'échec	Taux de coupure
126	2	0	1,59%	0,00%

2-statistique des Appels Echoués

Date/Temps	Cordonnée GPS		CANAL BCCH	Code BASIC
	Lat	Long		
2018-02-16 17:47:51.000	16,623476	-11,397904	548	5
2018-02-16 19:37:11.000	16,648147	-11,445037	548	5

AUTORITE DE REGULATION
DIRECTION DES TELECOMMUNICATIONS
RAPPORT DES EVENEMENTS DE LA QUALITE DE SERVICE DES OPERATEURS MOBILES
Du 07 Février au 17 Mars 2018

Opérateur: Mauritel
Ville: Tidjikja

1-Sommaire des résultats

Appels Effectués	Appel Echoué	Appel coupé	Taux d'échec	Taux de coupure
101	1	1	0,99%	1,00%

2-statistique des Appels Echoués

Date/Temps	Cordonnée GPS		CANAL BCCH	Code BASIC
	Lat	Long		
2018-02-14 20:49:17.000	18,543508	-11,420833	85	3

3-statistique des Appels Coupés

Date/Temps	Cordonnée GPS		CANAL BCCH	Code BASIC
	Lat	Long		
2018-02-14 19:41:06.000	18,543246	-11,427237		

AUTORITE DE REGULATION
DIRECTION DES TELECOMMUNICATIONS
RAPPORT DES EVENEMENTS DE LA QUALITE DE SERVICE DES OPERATEURS MOBILES
Du 07 Février au 17 Mars 2018

Opérateur: Mauritel
Ville: Néma

1-Sommaire des résultats

Appels Effectués	Appel Echoué	Appel coupé	Taux d'échec	Taux de coupure
101	1	1	0,99%	1,00%

2-statistique des Appels Echoués

Date/Temps	Cordonnée GPS		CANAL BCCH	Code BASIC
	Lat	Long		
2018-02-27 11:41:02.000	16,600093	-7,261883		

3-statistique des Appels Coupés

Date/Temps	Cordonnée GPS		CANAL BCCH	Code BASIC
	Lat	Long		
2018-02-27 11:17:32.000	16,611887	-7,268355	99	6

AUTORITE DE REGULATION
DIRECTION DES TELECOMMUNICATIONS
RAPPORT DES EVENEMENTS DE LA QUALITE DE SERVICE DES OPERATEURS MOBILES
Du 07 Février au 17 Mars 2018

Opérateur: Mauritel
Ville: Atar

1-Sommaire des résultats

Appels Effectués	Appel Echoué	Appel coupé	Taux d'échec	Taux de coupure
102	0	0	0,00%	0,00%

AUTORITE DE REGULATION
DIRECTION DES TELECOMMUNICATIONS
RAPPORT DES EVENEMENTS DE LA QUALITE DE SERVICE DES OPERATEURS MOBILES
Du 07 Février au 17 Mars 2018

Opérateur: Mauritel
Ville: Zouérat

1-Sommaire des résultats

Appels Effectués	Appel Echoué	Appel coupé	Taux d'échec	Taux de coupure
101	0	0	0,00%	0,00%

AUTORITE DE REGULATION
DIRECTION DES TELECOMMUNICATIONS
RAPPORT DES EVENEMENTS DE LA QUALITE DE SERVICE DES OPERATEURS MOBILES
Du 07 Février au 17 Mars 2018

Opérateur: Mauritel
Ville: Akjoujt

1-Sommaire des résultats

Appels Effectués	Appel Echoué	Appel coupé	Taux d'échec	Taux de coupure
77	0	0	0,00%	0,00%

AUTORITE DE REGULATION
DIRECTION DES TELECOMMUNICATIONS
RAPPORT DES EVENEMENTS DE LA QUALITE DE SERVICE DES OPERATEURS MOBILES
Du 07 Février au 17 Mars 2018

Opérateur: Mauritel

Ville: Rosso

1-Sommaire des résultats

Appels Effectués	Appel Echoué	Appel coupé	Taux d'échec	Taux de coupure
147	42	7	28,57%	6,67%

2-statistique des Appels Echoués

Date/Temps	Cordonnée GPS		CANAL BCCH	Code BASIC
	Lat	Long		
2018-02-11 19:46:29.000	0	0	535	4
2018-02-11 19:55:23.000	0	0	535	4
2018-02-11 20:04:44.000	0	0	100	13
2018-02-11 20:13:56.000	0	0	101	22
2018-02-11 20:15:26.000	0	0	101	22
2018-02-11 20:18:08.000	0	0	101	22
2018-02-11 20:35:56.000	0	0	543	3
2018-02-11 20:38:54.000	0	0	541	3
2018-02-11 20:41:50.000	0	0	541	3
2018-02-11 20:44:47.000	0	0	541	3
2018-02-11 20:54:02.000	0	0	538	0
2018-02-11 20:54:21.000	0	0	538	0
2018-02-11 20:57:23.000	0	0		
2018-02-11 20:59:06.000	0	0	538	0
2018-02-11 21:00:50.000	0	0	538	0
2018-02-11 21:01:18.000	0	0	538	0
2018-02-11 21:04:19.000	0	0	534	1
2018-02-11 21:06:02.000	0	0	534	1
2018-02-11 21:07:44.000	0	0	548	0
2018-02-11 21:15:34.000	0	0	538	3
2018-02-11 21:17:37.000	0	0	550	0
2018-02-11 21:18:09.000	0	0	92	13
2018-02-11 21:19:53.000	0	0	104	5
2018-02-11 21:20:15.000	0	0	92	13
2018-02-11 21:21:42.000	0	0	92	13
2018-02-11 21:27:01.000	0	0	92	13
2018-02-11 21:27:13.000	0	0		
2018-02-11 21:27:25.000	0	0	92	13
2018-02-11 21:27:51.000	0	0	90	22
2018-02-11 21:28:01.000	0	0	90	22
2018-02-11 21:28:22.000	0	0	537	7
2018-02-11 21:28:49.000	0	0	537	7
2018-02-11 21:29:23.000	0	0	542	3
2018-02-11 21:32:23.000	0	0	536	4
2018-02-11 21:32:56.000	0	0	98	12
2018-02-11 21:38:24.000	0	0	541	3
2018-02-11 21:41:20.000	0	0	541	3
2018-02-11 21:46:45.000	0	0		
2018-02-11 21:49:44.000	0	0	534	4

2018-02-11 21:55:08.000	0	0	534	4
2018-02-11 21:57:40.000	0	0	534	4
2018-02-11 21:58:08.000	0	0	534	4

3-statistique des Appels Coupés

Date/Temps	Cordonnée GPS		CANAL BCCH	Code BASIC
	Lat	Long		
2018-02-11 19:42:51.000	0	0	535	4
2018-02-11 19:44:48.000	0	0	535	4
2018-02-11 19:51:15.000	0	0	542	3
2018-02-11 20:50:33.000	0	0	101	2
2018-02-11 20:51:39.000	0	0	95	3
2018-02-11 20:52:20.000	0	0	104	1
2018-02-11 21:16:15.000	0	0	551	13

AUTORITE DE REGULATION
 DIRECTION DES TELECOMMUNICATIONS
 RAPPORT DES EVENEMENTS DE LA QUALITE DE SERVICE DES OPERATEURS MOBILES
 Du 07 Février au 17 Mars 2018

Opérateur: Mauritel
 Ville: Sélibabi

1-Sommaire des résultats

Appels Effectués	Appel Echoué	Appel coupé	Taux d'échec	Taux de coupure
102	0	1	0,00%	0,98%

2-statistique des Appels Coupés

Date/Temps	Cordonnée GPS		CANAL BCCH	Code BASIC
	Lat	Long		
2018-02-15 18:12:19.000	0	0	516	24

AUTORITE DE REGULATION
 DIRECTION DES TELECOMMUNICATIONS
 RAPPORT DES EVENEMENTS DE LA QUALITE DE SERVICE DES OPERATEURS MOBILES
 Du 07 Février au 17 Mars 2018

Opérateur: Mauritel
 Ville: Kaédi

1-Sommaire des résultats

Appels Effectués	Appel Echoué	Appel coupé	Taux d'échec	Taux de coupure
100	0	0	0,00%	0,00%

AUTORITE DE REGULATION
 DIRECTION DES TELECOMMUNICATIONS

RAPPORT DES EVENEMENTS DE LA QUALITE DE SERVICE DES OPERATEURS MOBILES
Du 07 Février au 17 Mars 2018

Opérateur: Mauritel

Ville: Wad_Naga

1-Sommaire des résultats

Appels Effectués	Appel Echoué	Appel coupé	Taux d'échec	Taux de coupure
51	1	0	1,96%	0,00%

2-statistique des Appels Echoués

Date/Temps	Cordonnée GPS		CANAL BCCH	Code BASIC
	Lat	Long		
2018-03-09 20:15:45.000	17,959889	-15,524631	92	2

AUTORITE DE REGULATION
DIRECTION DES TELECOMMUNICATIONS
RAPPORT DES EVENEMENTS DE LA QUALITE DE SERVICE DES OPERATEURS MOBILES
Du 07 Février au 17 Mars 2018

Opérateur: Mauritel

Ville: Boutilimite

1-Sommaire des résultats

Appels Effectués	Appel Echoué	Appel coupé	Taux d'échec	Taux de coupure
50	0	0	0,00%	0,00%

AUTORITE DE REGULATION
DIRECTION DES TELECOMMUNICATIONS
RAPPORT DES EVENEMENTS DE LA QUALITE DE SERVICE DES OPERATEURS MOBILES
Du 07 Février au 17 Mars 2018

Opérateur: Mauritel

Ville: Cheguare

1-Sommaire des résultats

Appels Effectués	Appel Echoué	Appel coupé	Taux d'échec	Taux de coupure
50	1	0	2,00%	0,00%

2-statistique des Appels Echoués

Date/Temps	Cordonnée GPS		CANAL BCCH	Code BASIC
	Lat	Long		
2018-02-13 18:46:53.000	17,336261	-13,658148	514	11

AUTORITE DE REGULATION

DIRECTION DES TELECOMMUNICATIONS
 RAPPORT DES EVENEMENTS DE LA QUALITE DE SERVICE DES OPERATEURS MOBILES
 Du 07 Février au 17 Mars 2018

Opérateur: Mauritel
 Ville: Megtaa_lahjare

1-Sommaire des résultats

Appels Effectués	Appel Echoué	Appel coupé	Taux d'échec	Taux de coupure
50	0	0	0,00%	0,00%

AUTORITE DE REGULATION
 DIRECTION DES TELECOMMUNICATIONS
 RAPPORT DES EVENEMENTS DE LA QUALITE DE SERVICE DES OPERATEURS MOBILES
 Du 07 Février au 17 Mars 2018

Opérateur: Mauritel
 Ville: Sangarava

1-Sommaire des résultats

Appels Effectués	Appel Echoué	Appel coupé	Taux d'échec	Taux de coupure
51	2	6	3,92%	12,24%

2-statistique des Appels Echoués

Date/Temps	Cordonnée GPS		CANAL BCCH	Code BASIC
	Lat	Long		
2018-02-14 12:17:45.000	17,596136	-12,841903	99	3
2018-02-14 12:18:38.000	17,59473	-12,843894	99	3

3-statistique des Appels Coupés

Date/Temps	Cordonnée GPS		CANAL BCCH	Code BASIC
	Lat	Long		
2018-02-14 12:04:31.000	17,595626	-12,819326		
2018-02-14 12:38:01.000	17,594263	-12,839711		
2018-02-14 12:46:08.000	17,595912	-12,835917	519	10
2018-02-14 12:54:35.000	17,596975	-12,840954	519	10
2018-02-14 12:57:08.000	17,598948	-12,843482	519	10
2018-02-14 13:01:14.000	17,600827	-12,846477		

AUTORITE DE REGULATION
 DIRECTION DES TELECOMMUNICATIONS
 RAPPORT DES EVENEMENTS DE LA QUALITE DE SERVICE DES OPERATEURS MOBILES
 Du 07 Février au 17 Mars 2018

Opérateur: Mauritel
 Ville: Lghayra

1-Sommaire des résultats

Appels Effectués	Appel Echoué	Appel coupé	Taux d'échec	Taux de coupure
50	5	0	10,00%	0,00%

2-statistique des Appels Echoués

Date/Temps	Cordonnée GPS		CANAL BCCH	Code BASIC
	Lat	Long		
2018-02-15 20:11:05.000	17,197957	-12,245143	560	1
2018-02-15 20:19:48.000	17,197345	-12,241137	560	1
2018-02-15 20:25:38.000	17,195428	-12,229825	554	1
2018-02-15 21:14:25.000	17,201415	-12,262756	560	1
2018-02-15 21:15:52.000	17,200864	-12,260191	560	1

AUTORITE DE REGULATION
DIRECTION DES TELECOMMUNICATIONS
RAPPORT DES EVENEMENTS DE LA QUALITE DE SERVICE DES OPERATEURS MOBILES
Du 07 Février au 17 Mars 2018

Opérateur: Mauritel

Ville: Guerrou

1-Sommaire des résultats

Appels Effectués	Appel Echoué	Appel coupé	Taux d'échec	Taux de coupure
76	1	1	1,32%	1,33%

2-statistique des Appels Echoués

Date/Temps	Cordonnée GPS		CANAL BCCH	Code BASIC
	Lat	Long		
2018-02-16 11:28:58.000	16,831428	-11,836153	514	1

3-statistique des Appels Coupés

Date/Temps	Cordonnée GPS		CANAL BCCH	Code BASIC
	Lat	Long		
2018-02-16 10:22:53.000	16,822765	-11,840299	514	1

AUTORITE DE REGULATION
DIRECTION DES TELECOMMUNICATIONS
RAPPORT DES EVENEMENTS DE LA QUALITE DE SERVICE DES OPERATEURS MOBILES
Du 07 Février au 17 Mars 2018

Opérateur: Mauritel

Ville: Kenkossa

1-Sommaire des résultats

Appels Effectués	Appel Echoué	Appel coupé	Taux d'échec	Taux de coupure
------------------	--------------	-------------	--------------	-----------------

54	4	5	7,41%	10,00%
----	---	---	-------	--------

2-statistique des Appels Echoués

Date/Temps	Cordonnée GPS		CANAL BCCH	Code BASIC
	Lat	Long		
2018-02-17 10:57:30.000	15,916386	-11,531798	107	0
2018-02-17 10:58:18.000	15,914979	-11,532293	107	0
2018-02-17 11:01:32.000	15,91232	-11,532246	107	0
2018-02-17 11:02:16.000	15,913168	-11,531759	107	0

3-statistique des Appels Coupés

Date/Temps	Cordonnée GPS		CANAL BCCH	Code BASIC
	Lat	Long		
2018-02-17 10:43:11.000	15,926646	-11,524708	117	0
2018-02-17 10:52:03.000	15,923232	-11,530694	107	0
2018-02-17 10:54:04.000	15,921165	-11,530885	107	0
2018-02-17 11:00:57.000	15,911486	-11,532475		
2018-02-17 11:03:10.000	15,913316	-11,53023		

AUTORITE DE REGULATION
 DIRECTION DES TELECOMMUNICATIONS
 RAPPORT DES EVENEMENTS DE LA QUALITE DE SERVICE DES OPERATEURS MOBILES
 Du 07 Février au 17 Mars 2018

Opérateur: Mauritel
 Ville: Wel_Yenja

1-Sommaire des résultats

Appels Effectués	Appel Echoué	Appel coupé	Taux d'échec	Taux de coupure
49	0	0	0,00%	0,00%

AUTORITE DE REGULATION
 DIRECTION DES TELECOMMUNICATIONS
 RAPPORT DES EVENEMENTS DE LA QUALITE DE SERVICE DES OPERATEURS MOBILES
 Du 07 Février au 17 Mars 2018

Opérateur: Mauritel
 Ville: Teintane

1-Sommaire des résultats

Appels Effectués	Appel Echoué	Appel coupé	Taux d'échec	Taux de coupure
87	26	3	29,89%	4,92%

2-statistique des Appels Echoués

Date/Temps	Cordonnée GPS		CANAL BCCH	Code BASIC
	Lat	Long		

2018-02-18 19:44:25.000	16,386625	-10,166452	515	0
2018-02-18 19:53:12.000	16,397126	-10,170334	515	0
2018-02-18 19:56:14.000	16,394882	-10,174655	515	0
2018-02-18 20:02:08.000	16,390752	-10,165786	515	0
2018-02-18 20:03:23.000	16,388979	-10,164108	515	0
2018-02-18 20:28:50.000	16,384954	-10,186175	512	0
2018-02-18 20:31:30.000	16,385538	-10,181378	512	0
2018-02-18 20:32:46.000	16,385875	-10,179025		
2018-02-18 20:34:00.000	16,386035	-10,176695	512	0
2018-02-18 20:35:14.000	16,3844	-10,175339	512	0
2018-02-18 20:36:28.000	16,382117	-10,175514	512	0
2018-02-18 20:37:41.000	16,380797	-10,175023		
2018-02-19 09:42:14.000	16,380878	-10,167497		
2018-02-19 09:44:53.000	16,377731	-10,171099	112	7
2018-02-19 09:47:32.000	16,372958	-10,177063		
2018-02-19 09:48:51.000	16,368947	-10,177452	112	7
2018-02-19 09:54:20.000	16,378493	-10,178638		
2018-02-19 09:56:27.000	16,381722	-10,173572	512	0
2018-02-19 10:02:39.000	16,383426	-10,164925	515	0
2018-02-19 10:04:13.000	16,383422	-10,164931	515	0
2018-02-19 10:05:47.000	16,383593	-10,164241	515	0
2018-02-19 10:06:44.000	16,383753	-10,163464		
2018-02-19 10:12:14.000	16,384222	-10,161617		
2018-02-19 10:13:28.000	16,384512	-10,160474	524	0
2018-02-19 10:14:40.000	16,385074	-10,157819	524	0
2018-02-19 10:17:22.000	16,387002	-10,150391		

3-statistique des Appels Coupés

Date/Temps	Cordonnée GPS		CANAL BCCH	Code BASIC
	Lat	Long		
2018-02-18 20:02:57.000	16,390037	-10,164065		
2018-02-19 09:55:15.000	16,380162	-10,176029	112	7
2018-02-19 10:31:18.000	16,372166	-10,160442	95	15

AUTORITE DE REGULATION
 DIRECTION DES TELECOMMUNICATIONS
 RAPPORT DES EVENEMENTS DE LA QUALITE DE SERVICE DES OPERATEURS MOBILES
 Du 07 Février au 17 Mars 2018

Opérateur: Mauritel
 Ville: Douérara

1-Sommaire des résultats

Appels Effectués	Appel Echoué	Appel coupé	Taux d'échec	Taux de coupure
30	12	3	40,00%	16,67%

2-statistique des Appels Echoués

Date/Temps	Cordonnée GPS	CANAL BCCH	Code BASIC
------------	---------------	------------	------------

	Lat	Long		
2018-02-19 11:15:55.000	16,478102	-9,939071	89	12
2018-02-19 11:23:29.000	16,48345	-9,929675	115	1
2018-02-19 11:24:23.000	16,484355	-9,928175		
2018-02-19 11:24:40.000	16,484642	-9,9277	89	12
2018-02-19 11:41:32.000	16,486291	-9,92506	115	1
2018-02-19 11:43:22.000	16,484477	-9,928048		
2018-02-19 11:43:54.000	16,483929	-9,929	111	2
2018-02-19 11:50:59.000	16,484685	-9,927614	89	12
2018-02-19 11:54:24.000	16,485656	-9,922794	89	12
2018-02-19 11:57:31.000	16,48401	-9,921662	115	1
2018-02-19 11:59:33.000	16,486538	-9,921012	115	1
2018-02-19 12:00:43.000	16,488305	-9,921519	89	12

3-statistique des Appels Coupés

Date/Temps	Cordonnée GPS		CANAL BCCH	Code BASIC
	Lat	Long		
2018-02-19 11:38:59.000	16,489166	-9,92207	89	12
2018-02-19 11:49:09.000	16,481587	-9,927368	115	1
2018-02-19 11:53:55.000	16,486648	-9,92288	89	12

AUTORITE DE REGULATION
 DIRECTION DES TELECOMMUNICATIONS
 RAPPORT DES EVENEMENTS DE LA QUALITE DE SERVICE DES OPERATEURS MOBILES
 Du 07 Février au 17 Mars 2018

Opérateur: Mauritel
 Ville: Koubeni

1-Sommaire des résultats

Appels Effectués	Appel Echoué	Appel coupé	Taux d'échec	Taux de coupure
54	5	0	9,26%	0,00%

2-statistique des Appels Echoués

Date/Temps	Cordonnée GPS		CANAL BCCH	Code BASIC
	Lat	Long		
2018-02-20 19:03:39.000	15,830859	-9,407064	113	21
2018-02-20 19:04:17.000	15,830156	-9,408551		
2018-02-20 19:07:23.000	15,826447	-9,41453	113	21
2018-02-20 19:20:38.000	15,822131	-9,418615	113	21
2018-02-20 19:21:06.000	15,82131	-9,41829	113	21

AUTORITE DE REGULATION
 DIRECTION DES TELECOMMUNICATIONS
 RAPPORT DES EVENEMENTS DE LA QUALITE DE SERVICE DES OPERATEURS MOBILES
 Du 07 Février au 17 Mars 2018

Opérateur: Mauritel

Ville: Voulanya

1-Sommaire des résultats

Appels Effectués	Appel Echoué	Appel coupé	Taux d'échec	Taux de coupure
				Coupure de Service

AUTORITE DE REGULATION
DIRECTION DES TELECOMMUNICATIONS
RAPPORT DES EVENEMENTS DE LA QUALITE DE SERVICE DES OPERATEURS MOBILES
Du 07 Février au 17 Mars 2018

Opérateur: Mauritel

Ville: Medbogou

1-Sommaire des résultats

Appels Effectués	Appel Echoué	Appel coupé	Taux d'échec	Taux de coupure
50	0	0	0,00%	0,00%

AUTORITE DE REGULATION
DIRECTION DES TELECOMMUNICATIONS
RAPPORT DES EVENEMENTS DE LA QUALITE DE SERVICE DES OPERATEURS MOBILES
Du 07 Février au 17 Mars 2018

Opérateur: Mauritel

Ville: Djigueni

1-Sommaire des résultats

Appels Effectués	Appel Echoué	Appel coupé	Taux d'échec	Taux de coupure
51	1	0	1,96%	0,00%

2-statistique des Appels Echoués

Date/Temps	Cordonnée GPS		CANAL BCCH	Code BASIC
	Lat	Long		
2018-02-22 12:09:22.000	15,729492	-8,669839	85	3

AUTORITE DE REGULATION
DIRECTION DES TELECOMMUNICATIONS
RAPPORT DES EVENEMENTS DE LA QUALITE DE SERVICE DES OPERATEURS MOBILES
Du 07 Février au 17 Mars 2018

Opérateur: Mauritel

Ville: Timbedra

1-Sommaire des résultats

Appels Effectués	Appel Echoué	Appel coupé	Taux d'échec	Taux de coupure
------------------	--------------	-------------	--------------	-----------------

50	0	0	0,00%	0,00%
----	---	---	-------	-------

AUTORITE DE REGULATION
 DIRECTION DES TELECOMMUNICATIONS
 RAPPORT DES EVENEMENTS DE LA QUALITE DE SERVICE DES OPERATEURS MOBILES
 Du 07 Février au 17 Mars 2018

Opérateur: Mauritel
 Ville: Oualata

1-Sommaire des résultats

Appels Effectués	Appel Echoué	Appel coupé	Taux d'échec	Taux de coupure
34	4	3	11,76%	10,00%

2-statistique des Appels Echoués

Date/Temps	Cordonnée GPS		CANAL BCCH	Code BASIC
	Lat	Long		
2018-02-23 19:42:16.000	17,299193	-7,02237	87	0
2018-02-23 19:51:01.000	17,302845	-7,021704	87	0
2018-02-23 20:01:44.000	17,305867	-7,021132	87	0
2018-02-23 20:02:37.000	17,305491	-7,020499	95	0

3-statistique des Appels Coupés

Date/Temps	Cordonnée GPS		CANAL BCCH	Code BASIC
	Lat	Long		
2018-02-23 19:49:48.000	17,302653	-7,022514	87	0
2018-02-23 19:56:47.000	17,305812	-7,022272		
2018-02-23 20:01:27.000	17,30561	-7,021356	87	0

AUTORITE DE REGULATION
 DIRECTION DES TELECOMMUNICATIONS
 RAPPORT DES EVENEMENTS DE LA QUALITE DE SERVICE DES OPERATEURS MOBILES
 Du 07 Février au 17 Mars 2018

Opérateur: Mauritel
 Ville: N'beikt_lahwache

1-Sommaire des résultats

Appels Effectués	Appel Echoué	Appel coupé	Taux d'échec	Taux de coupure
50	0	1	0,00%	2,00%

2-statistique des Appels Coupés

Date/Temps	Cordonnée GPS		CANAL BCCH	Code BASIC
	Lat	Long		
2018-02-24 19:15:00.000	16,842582	-5,953209	92	13

AUTORITE DE REGULATION
 DIRECTION DES TELECOMMUNICATIONS
 RAPPORT DES EVENEMENTS DE LA QUALITE DE SERVICE DES OPERATEURS MOBILES
 Du 07 Février au 17 Mars 2018

Opérateur: Mauritel
 Ville: Bassiknou

1-Sommaire des résultats

Appels Effectués	Appel Echoué	Appel coupé	Taux d'échec	Taux de coupure
49	0	0	0,00%	0,00%

AUTORITE DE REGULATION
 DIRECTION DES TELECOMMUNICATIONS
 RAPPORT DES EVENEMENTS DE LA QUALITE DE SERVICE DES OPERATEURS MOBILES
 Du 07 Février au 17 Mars 2018

Opérateur: Mauritel
 Ville: Vassala

1-Sommaire des résultats

Appels Effectués	Appel Echoué	Appel coupé	Taux d'échec	Taux de coupure
45	3	0	6,67%	0,00%

2-statistique des Appels Echoués

Date/Temps	Cordonnée GPS		CANAL BCCH	Code BASIC
	Lat	Long		
2018-02-25 18:37:05.000	15,55903	-5,517569	94	0
2018-02-25 19:34:58.000	15,551922	-5,526719	90	0
2018-02-25 19:35:14.000	15,552112	-5,526315	94	0

AUTORITE DE REGULATION
 DIRECTION DES TELECOMMUNICATIONS
 RAPPORT DES EVENEMENTS DE LA QUALITE DE SERVICE DES OPERATEURS MOBILES
 Du 07 Février au 17 Mars 2018

Opérateur: Mauritel
 Ville: Tamcheket

1-Sommaire des résultats

Appels Effectués	Appel Echoué	Appel coupé	Taux d'échec	Taux de coupure
51	0	0	0,00%	0,00%

AUTORITE DE REGULATION
 DIRECTION DES TELECOMMUNICATIONS

RAPPORT DES EVENEMENTS DE LA QUALITE DE SERVICE DES OPERATEURS MOBILES
Du 07 Février au 17 Mars 2018

Opérateur: Mauritel
Ville: Boumdeid

1-Sommaire des résultats

Appels Effectués	Appel Echoué	Appel coupé	Taux d'échec	Taux de coupure
51	0	0	0,00%	0,00%

AUTORITE DE REGULATION
DIRECTION DES TELECOMMUNICATIONS
RAPPORT DES EVENEMENTS DE LA QUALITE DE SERVICE DES OPERATEURS MOBILES
Du 07 Février au 17 Mars 2018

Opérateur: Mauritel
Ville: Keurmeceine

1-Sommaire des résultats

Appels Effectués	Appel Echoué	Appel coupé	Taux d'échec	Taux de coupure
59	3	1	5,08%	1,79%

2-statistique des Appels Echoués

Date/Temps	Cordonnée GPS		CANAL BCCH	Code BASIC
	Lat	Long		
2018-02-12 10:28:47.000	0	0	104	11
2018-02-12 10:36:51.000	0	0	85	12
2018-02-12 10:42:07.000	0	0	85	12

3-statistique des Appels Coupés

Date/Temps	Cordonnée GPS		CANAL BCCH	Code BASIC
	Lat	Long		
2018-02-12 11:30:11.000	0	0	104	11

AUTORITE DE REGULATION
DIRECTION DES TELECOMMUNICATIONS
RAPPORT DES EVENEMENTS DE LA QUALITE DE SERVICE DES OPERATEURS MOBILES
Du 07 Février au 17 Mars 2018

Opérateur: Mauritel
Ville: Mederdra

1-Sommaire des résultats

Appels Effectués	Appel Echoué	Appel coupé	Taux d'échec	Taux de coupure
76	0	1	0,00%	1,32%

2-statistique des Appels Coupés

Date/Temps	Cordonnée GPS		CANAL BCCH	Code BASIC
	Lat	Long		
2018-02-12 18:07:53.000	0	0	103	1

AUTORITE DE REGULATION
DIRECTION DES TELECOMMUNICATIONS
RAPPORT DES EVENEMENTS DE LA QUALITE DE SERVICE DES OPERATEURS MOBILES
Du 07 Février au 17 Mars 2018

Opérateur: Mauritel

Ville: Rkiz

1-Sommaire des résultats

Appels Effectués	Appel Echoué	Appel coupé	Taux d'échec	Taux de coupure
50	0	1	0,00%	2,00%

2-statistique des Appels Coupés

Date/Temps	Cordonnée GPS		CANAL BCCH	Code BASIC
	Lat	Long		
2018-02-12 21:27:29.000	0	0	115	6

AUTORITE DE REGULATION
DIRECTION DES TELECOMMUNICATIONS
RAPPORT DES EVENEMENTS DE LA QUALITE DE SERVICE DES OPERATEURS MOBILES
Du 07 Février au 17 Mars 2018

Opérateur: Mauritel

Ville: Boghé

1-Sommaire des résultats

Appels Effectués	Appel Echoué	Appel coupé	Taux d'échec	Taux de coupure
78	1	2	1,28%	2,60%

2-statistique des Appels Echoués

Date/Temps	Cordonnée GPS		CANAL BCCH	Code BASIC
	Lat	Long		
2018-02-13 12:28:21.000	0	0	95	12

3-statistique des Appels Coupés

Date/Temps	Cordonnée GPS		CANAL BCCH	Code BASIC
	Lat	Long		
2018-02-13 12:25:07.000	0	0	542	0
2018-02-13 13:13:00.000	0	0	538	0

AUTORITE DE REGULATION
 DIRECTION DES TELECOMMUNICATIONS
 RAPPORT DES EVENEMENTS DE LA QUALITE DE SERVICE DES OPERATEURS MOBILES
 Du 07 Février au 17 Mars 2018

Opérateur: Mauritel
 Ville: Lixeiba

1-Sommaire des résultats

Appels Effectués	Appel Echoué	Appel coupé	Taux d'échec	Taux de coupure
51	1	1	1,96%	2,00%

2-statistique des Appels Echoués

Date/Temps	Cordonnée GPS		CANAL BCCH	Code BASIC
	Lat	Long		
2018-02-16 12:32:46.000	0	0	92	16

3-statistique des Appels Coupés

Date/Temps	Cordonnée GPS		CANAL BCCH	Code BASIC
	Lat	Long		
2018-02-16 12:38:37.000	0	0	92	16

AUTORITE DE REGULATION
 DIRECTION DES TELECOMMUNICATIONS
 RAPPORT DES EVENEMENTS DE LA QUALITE DE SERVICE DES OPERATEURS MOBILES
 Du 07 Février au 17 Mars 2018

Opérateur: Mauritel
 Ville: M'Bout

1-Sommaire des résultats

Appels Effectués	Appel Echoué	Appel coupé	Taux d'échec	Taux de coupure
54	8	2	14,81%	4,35%

2-statistique des Appels Echoués

Date/Temps	Cordonnée GPS		CANAL BCCH	Code BASIC
	Lat	Long		
2018-02-16 08:48:45.000	0	0	85	10
2018-02-16 08:51:48.000	0	0	89	10
2018-02-16 08:51:57.000	0	0	85	10
2018-02-16 08:56:26.000	0	0	89	10
2018-02-16 08:56:36.000	0	0		
2018-02-16 08:56:45.000	0	0	89	10
2018-02-16 08:56:53.000	0	0	85	10
2018-02-16 09:04:37.000	0	0	85	10

3-statistique des Appels Coupés

Date/Temps	Cordonnée GPS		CANAL BCCH	Code BASIC
	Lat	Long		
2018-02-16 09:12:55.000	0	0	115	10
2018-02-16 09:54:16.000	0	0	113	10

AUTORITE DE REGULATION
DIRECTION DES TELECOMMUNICATIONS
RAPPORT DES EVENEMENTS DE LA QUALITE DE SERVICE DES OPERATEURS MOBILES
Du 07 Février au 17 Mars 2018

Opérateur: Mauritel
Ville: Maghama

1-Sommaire des résultats

Appels Effectués	Appel Echoué	Appel coupé	Taux d'échec	Taux de coupure
51	1	1	1,96%	2,00%

2-statistique des Appels Echoués

Date/Temps	Cordonnée GPS		CANAL BCCH	Code BASIC
	Lat	Long		
2018-02-14 10:29:56.000	0	0	104	7

3-statistique des Appels Coupés

Date/Temps	Cordonnée GPS		CANAL BCCH	Code BASIC
	Lat	Long		
2018-02-14 10:41:27.000	0	0		

AUTORITE DE REGULATION
DIRECTION DES TELECOMMUNICATIONS
RAPPORT DES EVENEMENTS DE LA QUALITE DE SERVICE DES OPERATEURS MOBILES
Du 07 Février au 17 Mars 2018

Opérateur: Mauritel
Ville: Monguel

1-Sommaire des résultats

Appels Effectués	Appel Echoué	Appel coupé	Taux d'échec	Taux de coupure
50	0	0	0,00%	0,00%

AUTORITE DE REGULATION
DIRECTION DES TELECOMMUNICATIONS
RAPPORT DES EVENEMENTS DE LA QUALITE DE SERVICE DES OPERATEURS MOBILES
Du 07 Février au 17 Mars 2018

Opérateur: Mauritel
Ville: Djaguily

1-Sommaire des résultats

Appels Effectués	Appel Echoué	Appel coupé	Taux d'échec	Taux de coupure
51	0	0	0,00%	0,00%

AUTORITE DE REGULATION
DIRECTION DES TELECOMMUNICATIONS
RAPPORT DES EVENEMENTS DE LA QUALITE DE SERVICE DES OPERATEURS MOBILES
Du 07 Février au 17 Mars 2018

Opérateur: Mauritel
Ville: Gouraye

1-Sommaire des résultats

Appels Effectués	Appel Echoué	Appel coupé	Taux d'échec	Taux de coupure
52	2	0	3,85%	0,00%

2-statistique des Appels Echoués

Date/Temps	Cordonnée GPS		CANAL BCCH	Code BASIC
	Lat	Long		
2018-02-15 12:30:14.000	0	0	102	0
2018-02-15 13:02:01.000	0	0	94	0

AUTORITE DE REGULATION
DIRECTION DES TELECOMMUNICATIONS
RAPPORT DES EVENEMENTS DE LA QUALITE DE SERVICE DES OPERATEURS MOBILES
Du 07 Février au 17 Mars 2018

Opérateur: Mauritel
Ville: Aouejft

1-Sommaire des résultats

Appels Effectués	Appel Echoué	Appel coupé	Taux d'échec	Taux de coupure
51	1	0	1,96%	0,00%

2-statistique des Appels Echoués

Date/Temps	Cordonnée GPS		CANAL BCCH	Code BASIC
	Lat	Long		
2018-02-22 09:37:28.000	0	0	85	7

AUTORITE DE REGULATION
DIRECTION DES TELECOMMUNICATIONS
RAPPORT DES EVENEMENTS DE LA QUALITE DE SERVICE DES OPERATEURS MOBILES

Du 07 Février au 17 Mars 2018

Opérateur: Mauritel
Ville: Chinguitti

1-Sommaire des résultats

Appels Effectués	Appel Echoué	Appel coupé	Taux d'échec	Taux de coupure
52	0	0	0,00%	0,00%

AUTORITE DE REGULATION
DIRECTION DES TELECOMMUNICATIONS
RAPPORT DES EVENEMENTS DE LA QUALITE DE SERVICE DES OPERATEURS MOBILES
Du 07 Février au 17 Mars 2018

Opérateur: Mauritel
Ville: Ouadane

1-Sommaire des résultats

Appels Effectués	Appel Echoué	Appel coupé	Taux d'échec	Taux de coupure
52	0	0	0,00%	0,00%

AUTORITE DE REGULATION
DIRECTION DES TELECOMMUNICATIONS
RAPPORT DES EVENEMENTS DE LA QUALITE DE SERVICE DES OPERATEURS MOBILES
Du 07 Février au 17 Mars 2018

Opérateur: Mauritel
Ville: F'deirik

1-Sommaire des résultats

Appels Effectués	Appel Echoué	Appel coupé	Taux d'échec	Taux de coupure
53	2	0	3,77%	0,00%

2-statistique des Appels Echoués

Date/Temps	Cordonnée GPS		CANAL BCCH	Code BASIC
	Lat	Long		
2018-02-24 12:08:29.000	0	0	98	7
2018-02-24 12:27:06.000	0	0	88	6

AUTORITE DE REGULATION
DIRECTION DES TELECOMMUNICATIONS
RAPPORT DES EVENEMENTS DE LA QUALITE DE SERVICE DES OPERATEURS MOBILES
Du 07 Février au 17 Mars 2018

Opérateur: Mauritel
Ville: Nouadhibou

1-Sommaire des résultats

Appels Effectués	Appel Echoué	Appel coupé	Taux d'échec	Taux de coupure
364	40	17	10,99%	5,25%

2-statistique des Appels Echoués

Date/Temps	Cordonnée GPS		CANAL BCCH	Code BASIC
	Lat	Long		
2018-03-05 18:38:55.000	20,957406	-17,034077	531	27
2018-03-05 19:40:42.000	20,930773	-17,039101	86	12
2018-03-05 19:45:11.000	20,930484	-17,039827	539	14
2018-03-05 19:54:57.000	20,938445	-17,044081	521	26
2018-03-05 20:00:36.000	20,938969	-17,044133	521	26
2018-03-05 20:06:16.000	20,949487	-17,041778	512	4
2018-03-05 20:09:10.000	20,949521	-17,041804	512	4
2018-03-05 20:46:43.000	20,930793	-17,038862	86	12
2018-03-05 20:54:55.000	20,917876	-17,048889	533	1
2018-03-05 21:21:23.000	20,938572	-17,035398	536	1
2018-03-07 12:04:59.000	20,86034	-17,053315	529	2
2018-03-07 12:05:10.000	20,86168	-17,054421	541	2
2018-03-07 12:05:19.000	20,862764	-17,055313	529	2
2018-03-07 12:08:37.000	20,891345	-17,059141		
2018-03-07 12:08:47.000	20,891343	-17,059127	516	15
2018-03-07 12:08:57.000	20,891339	-17,059121	541	25
2018-03-07 12:09:22.000	20,891334	-17,059114	541	25
2018-03-07 12:09:35.000	20,891333	-17,059112	541	25
2018-03-07 12:09:55.000	20,891331	-17,059107	541	25
2018-03-07 12:10:12.000	20,891331	-17,059103	541	25
2018-03-07 12:12:41.000	20,895481	-17,058153	96	3
2018-03-07 12:20:07.000	20,928271	-17,048834	98	2
2018-03-07 13:02:20.000	20,917051	-17,049033	90	1
2018-03-07 19:38:13.000	20,960544	-17,030469	557	1
2018-03-07 19:56:41.000	20,972376	-17,031635	515	26
2018-03-07 19:57:05.000	20,972376	-17,03163	89	10
2018-03-07 20:01:22.000	20,978195	-17,030281	85	27
2018-03-07 20:08:24.000	20,973228	-17,013738	89	10
2018-03-07 20:09:01.000	20,973238	-17,013759	89	10
2018-03-07 20:09:31.000	20,973187	-17,015815		
2018-03-07 20:12:18.000	20,984134	-17,018763	89	10
2018-03-07 20:17:38.000	20,992283	-17,024296	530	26
2018-03-07 20:21:14.000	20,980836	-17,030605	89	10
2018-03-07 20:33:11.000	20,953253	-17,039408	514	2
2018-03-08 10:24:13.000	20,170358	-15,973226	101	12
2018-03-08 10:26:14.000	20,167186	-15,973014	101	12
2018-03-08 11:13:59.000	20,168335	-15,972585	101	12
2018-03-08 11:15:53.000	20,169902	-15,97035	101	12

3-statistique des Appels Coupés

Date/Temps	Cordonnée GPS	CANAL BCCH	Code BASIC
------------	---------------	------------	------------

	Lat	Long		
2018-03-05 18:24:07.000	20,93922	-17,033616		
2018-03-05 18:41:16.000	20,957408	-17,03408	518	1
2018-03-05 20:23:29.000	20,943286	-17,031423	547	1
2018-03-07 11:17:46.000	20,917186	-17,045258	532	3
2018-03-07 11:22:38.000	20,894975	-17,058324	528	1
2018-03-07 11:23:31.000	20,886588	-17,060382	92	6
2018-03-07 11:24:56.000	20,871571	-17,059191	516	23
2018-03-07 11:28:28.000	20,85078	-17,045549	541	2
2018-03-07 12:04:33.000	20,858521	-17,051799	541	2
2018-03-07 12:08:12.000	20,890744	-17,059326		
2018-03-07 18:56:30.000	20,91349	-17,044019		
2018-03-07 19:04:51.000	20,912489	-17,042339	516	23
2018-03-07 19:39:27.000	20,960542	-17,030475	557	1
2018-03-07 19:46:37.000	20,962717	-17,034299	513	4
2018-03-07 20:03:51.000	20,977119	-17,02214	513	26
2018-03-07 20:18:30.000	20,988312	-17,026363	92	10
2018-03-08 11:22:37.000	20,176919	-15,974167	90	15

AUTORITE DE REGULATION
 DIRECTION DES TELECOMMUNICATIONS
 RAPPORT DES EVENEMENTS DE LA QUALITE DE SERVICE DES OPERATEURS MOBILES
 Du 07 Février au 17 Mars 2018

Opérateur: Mauritel
 Ville: Bir_Oumgreine

1-Sommaire des résultats

Appels Effectués	Appel Echoué	Appel coupé	Taux d'échec	Taux de coupure
49	0	0	0,00%	0,00%

AUTORITE DE REGULATION
 DIRECTION DES TELECOMMUNICATIONS
 RAPPORT DES EVENEMENTS DE LA QUALITE DE SERVICE DES OPERATEURS MOBILES
 Du 07 Février au 17 Mars 2018

Opérateur: Mauritel
 Ville: Nouakchott

1-Sommaire des résultats

Appels Effectués	Appel Echoué	Appel coupé	Taux d'échec	Taux de coupure
1064	37	6	3,48%	0,58%

2-statistique des Appels Echoués

Date/Temps	Cordonnée GPS		CANAL BCCH	Code BASIC
	Lat	Long		
2018-03-12 20:12:35.000	18,141578	-15,921378		
2018-03-12 20:19:04.000	18,146217	-15,913019	512	46

2018-03-12 20:19:44.000	18,146723	-15,913247	518	36
2018-03-12 20:27:48.000	18,150152	-15,912043	88	27
2018-03-12 21:03:14.000	18,123219	-15,918288	93	12
2018-03-12 21:05:19.000	18,120634	-15,915817	516	11
2018-03-12 21:08:37.000	18,115192	-15,920339	97	14
2018-03-12 21:12:07.000	18,119336	-15,926096	86	6
2018-03-12 21:15:43.000	18,123906	-15,932518	93	4
2018-03-13 20:02:31.000	18,089721	-16,007755	85	7
2018-03-13 20:03:08.000	18,087758	-16,004839	522	1
2018-03-13 20:05:32.000	18,084311	-15,993966	517	37
2018-03-13 20:05:59.000	18,085007	-15,991662		
2018-03-13 20:06:26.000	18,085752	-15,991674	520	12
2018-03-13 20:10:02.000	18,092225	-15,990372	93	6
2018-03-13 20:12:10.000	18,096119	-15,988722	103	16
2018-03-13 20:14:03.000	18,099848	-15,990668	103	16
2018-03-13 20:14:34.000	18,100905	-15,990998	516	32
2018-03-13 20:22:49.000	18,119087	-16,00104	520	50
2018-03-13 20:23:18.000	18,120931	-16,001403	514	36
2018-03-13 20:25:26.000	18,127348	-16,00112	516	21
2018-03-13 20:27:23.000	18,128973	-15,99307	517	51
2018-03-13 20:31:03.000	18,132019	-15,977636	518	66
2018-03-13 20:31:44.000	18,132593	-15,974725	513	64
2018-03-13 20:32:27.000	18,133148	-15,971869	519	20
2018-03-13 20:32:56.000	18,133529	-15,969905	97	46
2018-03-13 20:37:58.000	18,129197	-15,960938	518	11
2018-03-13 21:06:25.000	18,112875	-15,981304	94	16
2018-03-13 21:12:39.000	18,108417	-15,982237	516	51
2018-03-13 21:13:18.000	18,108459	-15,982224	549	15
2018-03-13 21:18:28.000	18,101293	-15,990843	539	5
2018-03-13 21:22:05.000	18,112682	-15,994893	518	22
2018-03-13 21:27:08.000	18,123732	-15,995618	520	33
2018-03-13 21:27:35.000	18,124596	-15,995909	95	12
2018-03-13 21:29:27.000	18,123422	-15,995232	520	33
2018-03-13 21:29:54.000	18,123792	-15,993477	520	33
2018-03-13 21:40:36.000	18,102861	-15,975651	532	17
2018-03-14 20:19:27.000	18,058837	-15,970358	107	14
2018-03-15 19:28:19.000	18,00684	-15,977767	524	20
2018-03-15 19:45:36.000	18,00683	-15,977759	524	20
2018-03-14 21:39:03.000	18,04085	-15,946396	523	11
2018-03-15 20:08:15.000	17,991714	-15,975088	515	26
2018-03-15 20:08:41.000	17,991715	-15,975088	515	26
2018-03-15 20:34:58.000	17,993839	-15,966187	517	10
2018-03-15 21:25:28.000	18,062148	-15,893468	521	10
2018-03-16 20:00:35.000	18,076737	-15,985698	537	23
2018-03-16 20:06:51.000	18,076739	-15,985698	537	23
2018-03-16 20:13:06.000	18,084157	-15,99511	517	37
2018-03-16 20:13:44.000	18,084239	-15,998051	517	37
2018-03-16 20:18:34.000	18,084891	-16,000091	517	37
2018-03-16 20:26:23.000	18,089284	-16,006998	519	22
2018-03-16 20:26:50.000	18,090469	-16,008759	519	22
2018-03-15 21:26:06.000	18,062148	-15,893475	521	10
2018-03-15 21:28:26.000	18,062618	-15,89337	521	10

3-statistique des Appels Coupés

Date/Temps	Cordonnée GPS		CANAL BCCH	Code BASIC
	Lat	Long		
2018-03-14 11:32:46.000	18,062016	-15,862927	88	16
2018-03-14 11:33:48.000	18,065325	-15,863537		
2018-03-14 11:37:41.000	18,069264	-15,864631	94	4
2018-03-14 11:38:26.000	18,070739	-15,865892	89	12
2018-03-14 20:07:14.000	18,066381	-15,970819	516	526
2018-03-15 21:03:23.000	18,015721	-15,936498	523	14

Résultats Chinguitel (Mauritani)

DIRECTION DES TELECOMMUNICATIONS
RAPPORT DES EVENEMENTS DE LA QUALITE DE SERVICE DES OPERATEURS MOBILES
Du 07 Février au 17 Mars 2018

Opérateur: Chinguitel (Mauritani)
Ville: Aioun

1-Sommaire des résultats

Appels Effectués	Appel Echoué	Appel coupé	Taux d'échec	Taux de coupure
123	0	0	0,00%	0,00%

AUTORITE DE REGULATION
DIRECTION DES TELECOMMUNICATIONS
RAPPORT DES EVENEMENTS DE LA QUALITE DE SERVICE DES OPERATEURS MOBILES
Du 07 Février au 17 Mars 2018

Opérateur: Chinguitel (Mauritani)
Ville: Aioun

1-Sommaire des résultats

Appels Effectués	Appel Echoué	Appel coupé	Taux d'échec	Taux de coupure
97	0	0	0,00%	0,00%

AUTORITE DE REGULATION
DIRECTION DES TELECOMMUNICATIONS
RAPPORT DES EVENEMENTS DE LA QUALITE DE SERVICE DES OPERATEURS MOBILES
Du 07 Février au 17 Mars 2018

Opérateur: Chinguitel (Mauritani)
Ville: Kiffa

1-Sommaire des résultats

Appels Effectués	Appel Echoué	Appel coupé	Taux d'échec	Taux de coupure
121	0	1	0,00%	0,83%

2-statistique des Appels Coupés

Date/Temps	Cordonnée GPS		CANAL BCCH	Code BASIC
	Lat	Long		
2018-02-16 19:35:38.000	16,645133	-11,443616		

AUTORITE DE REGULATION
DIRECTION DES TELECOMMUNICATIONS
RAPPORT DES EVENEMENTS DE LA QUALITE DE SERVICE DES OPERATEURS MOBILES
Du 07 Février au 17 Mars 2018

Opérateur: Chinguitel (Mauritani)

Ville: Tidjikja

1-Sommaire des résultats

Appels Effectués	Appel Echoué	Appel coupé	Taux d'échec	Taux de coupure
92	0	0	0,00%	0,00%

AUTORITE DE REGULATION
DIRECTION DES TELECOMMUNICATIONS
RAPPORT DES EVENEMENTS DE LA QUALITE DE SERVICE DES OPERATEURS MOBILES
Du 07 Février au 17 Mars 2018

Opérateur: Chinguitel (Mauritani)

Ville: Néma

1-Sommaire des résultats

Appels Effectués	Appel Echoué	Appel coupé	Taux d'échec	Taux de coupure
97	0	0	0,00%	0,00%

AUTORITE DE REGULATION
DIRECTION DES TELECOMMUNICATIONS
RAPPORT DES EVENEMENTS DE LA QUALITE DE SERVICE DES OPERATEURS MOBILES
Du 07 Février au 17 Mars 2018

Opérateur: Chinguitel (Mauritani)

Ville: Atar

1-Sommaire des résultats

Appels Effectués	Appel Echoué	Appel coupé	Taux d'échec	Taux de coupure
98	0	0	0,00%	0,00%

AUTORITE DE REGULATION

DIRECTION DES TELECOMMUNICATIONS
RAPPORT DES EVENEMENTS DE LA QUALITE DE SERVICE DES OPERATEURS MOBILES
Du 07 Février au 17 Mars 2018

Opérateur: Chinguitel (Mauritani)
Ville: Zouérat

1-Sommaire des résultats

Appels Effectués	Appel Echoué	Appel coupé	Taux d'échec	Taux de coupure
97	0	0	0,00%	0,00%

AUTORITE DE REGULATION
DIRECTION DES TELECOMMUNICATIONS
RAPPORT DES EVENEMENTS DE LA QUALITE DE SERVICE DES OPERATEURS MOBILES
Du 07 Février au 17 Mars 2018

Opérateur: Chinguitel (Mauritani)
Ville: Akjoujt

1-Sommaire des résultats

Appels Effectués	Appel Echoué	Appel coupé	Taux d'échec	Taux de coupure
74	0	0	0,00%	0,00%

AUTORITE DE REGULATION
DIRECTION DES TELECOMMUNICATIONS
RAPPORT DES EVENEMENTS DE LA QUALITE DE SERVICE DES OPERATEURS MOBILES
Du 07 Février au 17 Mars 2018

Opérateur: Chinguitel (Mauritani)
Ville: Rosso

1-Sommaire des résultats

Appels Effectués	Appel Echoué	Appel coupé	Taux d'échec	Taux de coupure
110	0	0	0,00%	0,00%

AUTORITE DE REGULATION
DIRECTION DES TELECOMMUNICATIONS
RAPPORT DES EVENEMENTS DE LA QUALITE DE SERVICE DES OPERATEURS MOBILES
Du 07 Février au 17 Mars 2018

Opérateur: Chinguitel (Mauritani)

Ville: Sélibabi

1-Sommaire des résultats

Appels Effectués	Appel Echoué	Appel coupé	Taux d'échec	Taux de coupure
97	0	0	0,00%	0,00%

AUTORITE DE REGULATION
DIRECTION DES TELECOMMUNICATIONS
RAPPORT DES EVENEMENTS DE LA QUALITE DE SERVICE DES OPERATEURS MOBILES
Du 07 Février au 17 Mars 2018

Opérateur: Chinguitel (Mauritani)

Ville: Kaédi

1-Sommaire des résultats

Appels Effectués	Appel Echoué	Appel coupé	Taux d'échec	Taux de coupure
96	0	0	0,00%	0,00%

AUTORITE DE REGULATION
DIRECTION DES TELECOMMUNICATIONS
RAPPORT DES EVENEMENTS DE LA QUALITE DE SERVICE DES OPERATEURS MOBILES
Du 07 Février au 17 Mars 2018

Opérateur: Chinguitel (Mauritani)

Ville: Wad_Naga

1-Sommaire des résultats

Appels Effectués	Appel Echoué	Appel coupé	Taux d'échec	Taux de coupure
48	0	0	0,00%	0,00%

AUTORITE DE REGULATION
DIRECTION DES TELECOMMUNICATIONS
RAPPORT DES EVENEMENTS DE LA QUALITE DE SERVICE DES OPERATEURS MOBILES
Du 07 Février au 17 Mars 2018

Opérateur: Chinguitel (Mauritani)

Ville: Boutilimite

1-Sommaire des résultats

Appels Effectués	Appel Echoué	Appel coupé	Taux d'échec	Taux de coupure
48	0	0	0,00%	0,00%

AUTORITE DE REGULATION
DIRECTION DES TELECOMMUNICATIONS
RAPPORT DES EVENEMENTS DE LA QUALITE DE SERVICE DES OPERATEURS MOBILES
Du 07 Février au 17 Mars 2018

Opérateur: Chinguitel (Mauritani)

Ville: Cheguare

1-Sommaire des résultats

Appels Effectués	Appel Echoué	Appel coupé	Taux d'échec	Taux de coupure
48	0	0	0,00%	0,00%

AUTORITE DE REGULATION
DIRECTION DES TELECOMMUNICATIONS
RAPPORT DES EVENEMENTS DE LA QUALITE DE SERVICE DES OPERATEURS MOBILES
Du 07 Février au 17 Mars 2018

Opérateur: Chinguitel (Mauritani)

Ville: Megtaa_lahjare

1-Sommaire des résultats

Appels Effectués	Appel Echoué	Appel coupé	Taux d'échec	Taux de coupure
49	0	0	0,00%	0,00%

AUTORITE DE REGULATION
DIRECTION DES TELECOMMUNICATIONS
RAPPORT DES EVENEMENTS DE LA QUALITE DE SERVICE DES OPERATEURS MOBILES
Du 07 Février au 17 Mars 2018

Opérateur: Chinguitel (Mauritani)

Ville: Sangarava

1-Sommaire des résultats

Appels Effectués	Appel Echoué	Appel coupé	Taux d'échec	Taux de coupure
48	0	1	0,00%	2,08%

2-statistique des Appels Coupés

Date/Temps	Cordonnée GPS		CANAL BCCH	Code BASIC
	Lat	Long		
2018-02-14 12:58:33.000	17,600022	-12,845391	56	30

AUTORITE DE REGULATION
 DIRECTION DES TELECOMMUNICATIONS
 RAPPORT DES EVENEMENTS DE LA QUALITE DE SERVICE DES OPERATEURS MOBILES
 Du 07 Février au 17 Mars 2018

Opérateur: Chinguitel (Mauritani)

Ville: Lghayra

1-Sommaire des résultats

Appels Effectués	Appel Echoué	Appel coupé	Taux d'échec	Taux de coupure
51	2	2	3,92%	4,08%

2-statistique des Appels Echoués

Date/Temps	Cordonnée GPS		CANAL BCCH	Code BASIC
	Lat	Long		
2018-02-15 20:47:22.000	17,197493	-12,24202	46	30
2018-02-15 21:12:42.000	17,202087	-12,265818	46	30

3-statistique des Appels Coupés

Date/Temps	Cordonnée GPS		CANAL BCCH	Code BASIC
	Lat	Long		
2018-02-15 20:17:44.000	17,197297	-12,241184	48	30
2018-02-15 21:22:03.000	17,197919	-12,245052	668	30

AUTORITE DE REGULATION
 DIRECTION DES TELECOMMUNICATIONS
 RAPPORT DES EVENEMENTS DE LA QUALITE DE SERVICE DES OPERATEURS MOBILES
 Du 07 Février au 17 Mars 2018

Opérateur: Chinguitel (Mauritani)

Ville: Guerrou

1-Sommaire des résultats

Appels Effectués	Appel Echoué	Appel coupé	Taux d'échec	Taux de coupure
74	0	2	0,00%	2,70%

2-statistique des Appels Coupés

Date/Temps	Cordonnée GPS		CANAL BCCH	Code BASIC
	Lat	Long		
2018-02-16 10:32:10.000	16,806999	-11,842685	63	31
2018-02-16 10:34:19.000	16,807831	-11,842187	63	31

AUTORITE DE REGULATION
DIRECTION DES TELECOMMUNICATIONS
RAPPORT DES EVENEMENTS DE LA QUALITE DE SERVICE DES OPERATEURS MOBILES
Du 07 Février au 17 Mars 2018

Opérateur: Chinguitel (Mauritani)

Ville: Kenkossa

1-Sommaire des résultats

Appels Effectués	Appel Echoué	Appel coupé	Taux d'échec	Taux de coupure
49	0	0	0,00%	0,00%

AUTORITE DE REGULATION
DIRECTION DES TELECOMMUNICATIONS
RAPPORT DES EVENEMENTS DE LA QUALITE DE SERVICE DES OPERATEURS MOBILES
Du 07 Février au 17 Mars 2018

Opérateur: Chinguitel (Mauritani)

Ville: Wel_Yenja

1-Sommaire des résultats

Appels Effectués	Appel Echoué	Appel coupé	Taux d'échec	Taux de coupure
47	0	0	0,00%	0,00%

AUTORITE DE REGULATION
DIRECTION DES TELECOMMUNICATIONS
RAPPORT DES EVENEMENTS DE LA QUALITE DE SERVICE DES OPERATEURS MOBILES

Du 07 Février au 17 Mars 2018

Opérateur: Chinguitel (Mauritani)

Ville: Teintane

1-Sommaire des résultats

Appels Effectués	Appel Echoué	Appel coupé	Taux d'échec	Taux de coupure
74	0	0	0,00%	0,00%

AUTORITE DE REGULATION
DIRECTION DES TELECOMMUNICATIONS
RAPPORT DES EVENEMENTS DE LA QUALITE DE SERVICE DES OPERATEURS MOBILES
Du 07 Février au 17 Mars 2018

Opérateur: Chinguitel (Mauritani)

Ville: Douérara

1-Sommaire des résultats

Appels Effectués	Appel Echoué	Appel coupé	Taux d'échec	Taux de coupure
36	0	0	0,00%	0,00%

AUTORITE DE REGULATION
DIRECTION DES TELECOMMUNICATIONS
RAPPORT DES EVENEMENTS DE LA QUALITE DE SERVICE DES OPERATEURS MOBILES
Du 07 Février au 17 Mars 2018

Opérateur: Chinguitel (Mauritani)

Ville: Koubeni

1-Sommaire des résultats

Appels Effectués	Appel Echoué	Appel coupé	Taux d'échec	Taux de coupure
49	0	1	0,00%	2,04%

2-statistique des Appels Coupés

Date/Temps	Cordonnée GPS		CANAL BCCH	Code BASIC
	Lat	Long		
2018-02-20 18:40:25.000	15,821811	-9,431652	58	33

AUTORITE DE REGULATION
 DIRECTION DES TELECOMMUNICATIONS
 RAPPORT DES EVENEMENTS DE LA QUALITE DE SERVICE DES OPERATEURS MOBILES
 Du 07 Février au 17 Mars 2018

Opérateur: Chinguitel (Mauritani)

Ville: Voulanya

1-Sommaire des résultats

Appels Effectués	Appel Echoué	Appel coupé	Taux d'échec	Taux de coupure
37	0	0	0,00%	0,00%

AUTORITE DE REGULATION
 DIRECTION DES TELECOMMUNICATIONS
 RAPPORT DES EVENEMENTS DE LA QUALITE DE SERVICE DES OPERATEURS MOBILES
 Du 07 Février au 17 Mars 2018

Opérateur: Chinguitel (Mauritani)

Ville: Medbogou

1-Sommaire des résultats

Appels Effectués	Appel Echoué	Appel coupé	Taux d'échec	Taux de coupure
49	1	0	2,04%	0,00%

2-statistique des Appels Echoués

Date/Temps	Cordonnée GPS		CANAL BCCH	Code BASIC
	Lat	Long		
2018-02-21 18:18:15.000	15,522967	-9,476771	45	23

AUTORITE DE REGULATION
 DIRECTION DES TELECOMMUNICATIONS
 RAPPORT DES EVENEMENTS DE LA QUALITE DE SERVICE DES OPERATEURS MOBILES
 Du 07 Février au 17 Mars 2018

Opérateur: Chinguitel (Mauritani)

Ville: Djigueni

1-Sommaire des résultats

Appels Effectués	Appel Echoué	Appel coupé	Taux d'échec	Taux de coupure
------------------	--------------	-------------	--------------	-----------------

49	0	0	0,00%	0,00%
----	---	---	-------	-------

AUTORITE DE REGULATION
 DIRECTION DES TELECOMMUNICATIONS
 RAPPORT DES EVENEMENTS DE LA QUALITE DE SERVICE DES OPERATEURS MOBILES
 Du 07 Février au 17 Mars 2018

Opérateur: Chinguitel (Mauritani)

Ville: Timbedra

1-Sommaire des résultats

Appels Effectués	Appel Echoué	Appel coupé	Taux d'échec	Taux de coupure
49	0	0	0,00%	0,00%

AUTORITE DE REGULATION
 DIRECTION DES TELECOMMUNICATIONS
 RAPPORT DES EVENEMENTS DE LA QUALITE DE SERVICE DES OPERATEURS MOBILES
 Du 07 Février au 17 Mars 2018

Opérateur: Chinguitel (Mauritani)

Ville: Oualata

1-Sommaire des résultats

Appels Effectués	Appel Echoué	Appel coupé	Taux d'échec	Taux de coupure
34	4	0	11,76%	0,00%

2-statistique des Appels Echoués

Date/Temps	Cordonnée GPS		CANAL BCCH	Code BASIC
	Lat	Long		
2018-02-23 19:30:46.000	17,29452	-7,02622	48	23
2018-02-23 19:48:26.000	17,301477	-7,022555	45	23
2018-02-23 20:01:24.000	17,305567	-7,021397	45	23
2018-02-23 20:15:58.000	17,292715	-7,027369	48	23

AUTORITE DE REGULATION
 DIRECTION DES TELECOMMUNICATIONS
 RAPPORT DES EVENEMENTS DE LA QUALITE DE SERVICE DES OPERATEURS MOBILES
 Du 07 Février au 17 Mars 2018

Opérateur: Chinguitel (Mauritani)

Ville: N'beiket_lahwach

1-Sommaire des résultats

Appels Effectués	Appel Echoué	Appel coupé	Taux d'échec	Taux de coupure
45	0	0	0,00%	0,00%

2-statistique des Appels Echoués

Date/Temps	Cordonnée GPS		CANAL BCCH	Code BASIC
	Lat	Long		
2018-02-24 18:05:57.000	16,842574	-5,953184	59	23
2018-02-24 18:07:32.000	16,842817	-5,9523	59	23
2018-02-24 18:09:08.000	16,843819	-5,950087	59	23
2018-02-24 18:10:42.000	16,844951	-5,947605	59	23
2018-02-24 18:12:17.000	16,845852	-5,945596	59	23
2018-02-24 18:13:54.000	16,846775	-5,943555	59	23
2018-02-24 18:15:28.000	16,847184	-5,942642	59	23
2018-02-24 18:17:04.000	16,847141	-5,942311	59	23
2018-02-24 18:18:40.000	16,847137	-5,942305	59	23
2018-02-24 18:20:15.000	16,847141	-5,942308	59	23
2018-02-24 18:21:51.000	16,847139	-5,942308	59	23
2018-02-24 18:23:27.000	16,848428	-5,942033	59	23
2018-02-24 18:25:02.000	16,850106	-5,942411	59	23
2018-02-24 18:26:37.000	16,850108	-5,942407	59	23
2018-02-24 18:28:14.000	16,850107	-5,942405	59	23
2018-02-24 18:29:49.000	16,850107	-5,942403	59	23
2018-02-24 18:31:25.000	16,850111	-5,942406	59	23
2018-02-24 18:33:00.000	16,850108	-5,942407	59	23
2018-02-24 18:34:35.000	16,850111	-5,942408	59	23
2018-02-24 18:36:12.000	16,850111	-5,942414	59	23
2018-02-24 18:37:47.000	16,850107	-5,942414	59	23
2018-02-24 18:39:23.000	16,85011	-5,942415	59	23
2018-02-24 18:40:59.000	16,850111	-5,942418	59	23
2018-02-24 18:44:10.000	16,849501	-5,94162	59	23
2018-02-24 18:45:45.000	16,848215	-5,940399	59	23
2018-02-24 18:47:21.000	16,846375	-5,940579	59	23
2018-02-24 18:48:58.000	16,84521	-5,941938	59	23
2018-02-24 18:50:33.000	16,844461	-5,943709	59	23
2018-02-24 18:52:10.000	16,843695	-5,945296	59	23
2018-02-24 18:53:46.000	16,843075	-5,946942	59	23
2018-02-24 18:55:23.000	16,843129	-5,947461	59	23
2018-02-24 18:56:59.000	16,843128	-5,947462	59	23
2018-02-24 18:58:36.000	16,843125	-5,94746	59	23

2018-02-24 19:00:14.000	16,843126	-5,94746	59	23
2018-02-24 19:01:50.000	16,843126	-5,94746	59	23
2018-02-24 19:05:01.000	16,843125	-5,94746	59	23
2018-02-24 19:06:37.000	16,843268	-5,94867	59	23
2018-02-24 19:08:13.000	16,843254	-5,949531	59	23
2018-02-24 19:09:49.000	16,843239	-5,950077	59	23
2018-02-24 19:11:25.000	16,843131	-5,951124	59	23
2018-02-24 19:13:01.000	16,843131	-5,951124	59	23
2018-02-24 19:14:36.000	16,843013	-5,951862	59	23

AUTORITE DE REGULATION
 DIRECTION DES TELECOMMUNICATIONS
 RAPPORT DES EVENEMENTS DE LA QUALITE DE SERVICE DES OPERATEURS MOBILES
 Du 07 Février au 17 Mars 2018

Opérateur: Chinguitel (Mauritani)

Ville: Bassiknou

1-Sommaire des résultats

Appels Effectués	Appel Echoué	Appel coupé	Taux d'échec	Taux de coupure
45	3	0	6,67%	0,00%

2-statistique des Appels Echoués

Date/Temps	Cordonnée GPS		CANAL BCCH	Code BASIC
	Lat	Long		
2018-02-26 17:47:18.000	15,867832	-5,953504	54	33
2018-02-26 18:30:33.000	15,865269	-5,953177	59	22
2018-02-26 18:35:38.000	15,863856	-5,960414	54	33

AUTORITE DE REGULATION
 DIRECTION DES TELECOMMUNICATIONS
 RAPPORT DES EVENEMENTS DE LA QUALITE DE SERVICE DES OPERATEURS MOBILES
 Du 07 Février au 17 Mars 2018

Opérateur: Chinguitel (Mauritani)

Ville: Vassala

1-Sommaire des résultats

Appels Effectués	Appel Echoué	Appel coupé	Taux d'échec	Taux de coupure
47	0	2	0,00%	4,26%

2-statistique des Appels Coupés

Date/Temps	Cordonnée GPS		CANAL BCCH	Code BASIC
	Lat	Long		
2018-02-25 19:06:31.000	15,556704	-5,513245	50	32
2018-02-25 19:31:53.000	15,553331	-5,524557	50	32

AUTORITE DE REGULATION
DIRECTION DES TELECOMMUNICATIONS
RAPPORT DES EVENEMENTS DE LA QUALITE DE SERVICE DES OPERATEURS MOBILES
Du 07 Février au 17 Mars 2018

Opérateur: Chinguitel (Mauritani)

Ville: Tamcheket

1-Sommaire des résultats

Appels Effectués	Appel Echoué	Appel coupé	Taux d'échec	Taux de coupure
45	0	0	0,00%	0,00%

AUTORITE DE REGULATION
DIRECTION DES TELECOMMUNICATIONS
RAPPORT DES EVENEMENTS DE LA QUALITE DE SERVICE DES OPERATEURS MOBILES
Du 07 Février au 17 Mars 2018

Opérateur: Chinguitel (Mauritani)

Ville: Keurmeccine

1-Sommaire des résultats

Appels Effectués	Appel Echoué	Appel coupé	Taux d'échec	Taux de coupure
55	1	0	1,82%	0,00%

2-statistique des Appels Echoués

Date/Temps	Cordonnée GPS		CANAL BCCH	Code BASIC
	Lat	Long		
2018-02-12 10:24:36.000	0	0	59	33

AUTORITE DE REGULATION
DIRECTION DES TELECOMMUNICATIONS
RAPPORT DES EVENEMENTS DE LA QUALITE DE SERVICE DES OPERATEURS MOBILES

Du 07 Février au 17 Mars 2018

Opérateur: Chinguitel (Mauritani)

Ville: Keurmeceine

1-Sommaire des résultats

Appels Effectués	Appel Echoué	Appel coupé	Taux d'échec	Taux de coupure
55	1	0	1,82%	0,00%

AUTORITE DE REGULATION

DIRECTION DES TELECOMMUNICATIONS

RAPPORT DES EVENEMENTS DE LA QUALITE DE SERVICE DES OPERATEURS MOBILES

Du 07 Février au 17 Mars 2018

Opérateur: Chinguitel (Mauritani)

Ville: Medredra

1-Sommaire des résultats

Appels Effectués	Appel Echoué	Appel coupé	Taux d'échec	Taux de coupure
72	0	0	0,00%	0,00%

AUTORITE DE REGULATION

DIRECTION DES TELECOMMUNICATIONS

RAPPORT DES EVENEMENTS DE LA QUALITE DE SERVICE DES OPERATEURS MOBILES

Du 07 Février au 17 Mars 2018

Opérateur: Chinguitel (Mauritani)

Ville: Rkiz

1-Sommaire des résultats

Appels Effectués	Appel Echoué	Appel coupé	Taux d'échec	Taux de coupure
49	0	0	0,00%	0,00%

AUTORITE DE REGULATION

DIRECTION DES TELECOMMUNICATIONS

RAPPORT DES EVENEMENTS DE LA QUALITE DE SERVICE DES OPERATEURS MOBILES

Du 07 Février au 17 Mars 2018

Opérateur: Chinguitel (Mauritani)

Ville: Boghé

1-Sommaire des résultats

Appels Effectués	Appel Echoué	Appel coupé	Taux d'échec	Taux de coupure
74	0	0	0,00%	0,00%

AUTORITE DE REGULATION
DIRECTION DES TELECOMMUNICATIONS
RAPPORT DES EVENEMENTS DE LA QUALITE DE SERVICE DES OPERATEURS MOBILES
Du 07 Février au 17 Mars 2018

Opérateur: Chinguitel (Mauritani)

Ville: Lixeiba

1-Sommaire des résultats

Appels Effectués	Appel Echoué	Appel coupé	Taux d'échec	Taux de coupure
79	0	0	0,00%	0,00%

AUTORITE DE REGULATION
DIRECTION DES TELECOMMUNICATIONS
RAPPORT DES EVENEMENTS DE LA QUALITE DE SERVICE DES OPERATEURS MOBILES
Du 07 Février au 17 Mars 2018

Opérateur: Chinguitel (Mauritani)

Ville: M'Bout

1-Sommaire des résultats

Appels Effectués	Appel Echoué	Appel coupé	Taux d'échec	Taux de coupure
79	47	1	59,49%	3,13%

2-statistique des Appels Echoués

Date/Temps	Cordonnée GPS		CANAL BCCH	Code BASIC
	Lat	Long		
2018-02-16 08:47:12.000	0	0	60	42
2018-02-16 08:47:45.000	0	0	60	42
2018-02-16 08:48:13.000	0	0	60	42
2018-02-16 08:48:25.000	0	0	58	42
2018-02-16 08:48:37.000	0	0	60	42
2018-02-16 08:48:53.000	0	0	58	42

2018-02-16 08:49:54.000	0	0	60	42
2018-02-16 08:50:23.000	0	0	60	42
2018-02-16 08:50:35.000	0	0		
2018-02-16 08:50:46.000	0	0	60	42
2018-02-16 08:51:16.000	0	0	60	42
2018-02-16 08:51:38.000	0	0	60	42
2018-02-16 08:52:14.000	0	0	60	42
2018-02-16 08:52:46.000	0	0	60	42
2018-02-16 08:53:19.000	0	0	60	42
2018-02-16 08:53:54.000	0	0	60	42
2018-02-16 08:54:31.000	0	0	60	42
2018-02-16 08:54:42.000	0	0		
2018-02-16 08:54:50.000	0	0	60	42
2018-02-16 08:55:22.000	0	0	60	42
2018-02-16 08:55:58.000	0	0	60	42
2018-02-16 08:56:09.000	0	0		
2018-02-16 08:56:20.000	0	0	60	42
2018-02-16 08:56:51.000	0	0	60	42
2018-02-16 08:57:01.000	0	0	58	42
2018-02-16 08:57:13.000	0	0	60	42
2018-02-16 08:57:41.000	0	0	60	42
2018-02-16 08:58:18.000	0	0	60	42
2018-02-16 08:58:28.000	0	0	58	42
2018-02-16 08:59:03.000	0	0	58	42
2018-02-16 08:59:35.000	0	0	58	42
2018-02-16 09:00:06.000	0	0	58	42
2018-02-16 09:00:40.000	0	0	58	42
2018-02-16 09:01:17.000	0	0	58	42
2018-02-16 09:01:25.000	0	0	60	42
2018-02-16 09:01:56.000	0	0	60	42
2018-02-16 09:02:28.000	0	0	60	42
2018-02-16 09:03:00.000	0	0	60	42
2018-02-16 09:03:32.000	0	0	60	42
2018-02-16 09:04:03.000	0	0	60	42
2018-02-16 09:04:35.000	0	0	60	42
2018-02-16 09:05:07.000	0	0	60	42
2018-02-16 09:05:39.000	0	0	60	42
2018-02-16 09:06:11.000	0	0	60	42
2018-02-16 09:06:43.000	0	0	60	42
2018-02-16 09:07:15.000	0	0	60	42
2018-02-16 09:07:47.000	0	0	60	42

3-statistique des Appels Coupés

--

Date/Temps	Cordonnée GPS		CANAL BCCH	Code BASIC
	Lat	Long		
2018-02-16 09:54:14.000	0	0	58	42

AUTORITE DE REGULATION
 DIRECTION DES TELECOMMUNICATIONS
 RAPPORT DES EVENEMENTS DE LA QUALITE DE SERVICE DES OPERATEURS MOBILES
 Du 07 Février au 17 Mars 2018

Opérateur: Chinguitel (Mauritani)
Ville: Maghama

1-Sommaire des résultats

Appels Effectués	Appel Echoué	Appel coupé	Taux d'échec	Taux de coupure
49	0	0	0,00%	0,00%

AUTORITE DE REGULATION
 DIRECTION DES TELECOMMUNICATIONS
 RAPPORT DES EVENEMENTS DE LA QUALITE DE SERVICE DES OPERATEURS MOBILES
 Du 07 Février au 17 Mars 2018

Opérateur: Chinguitel (Mauritani)
Ville: Monguel

1-Sommaire des résultats

Appels Effectués	Appel Echoué	Appel coupé	Taux d'échec	Taux de coupure
49	0	0	0,00%	0,00%

AUTORITE DE REGULATION
 DIRECTION DES TELECOMMUNICATIONS
 RAPPORT DES EVENEMENTS DE LA QUALITE DE SERVICE DES OPERATEURS MOBILES
 Du 07 Février au 17 Mars 2018

Opérateur: Chinguitel (Mauritani)
Ville: Djaguily

1-Sommaire des résultats

Appels Effectués	Appel Echoué	Appel coupé	Taux d'échec	Taux de coupure
56	11	0	19,64%	0,00%

2-statistique des Appels Echoués

Date/Temps	Cordonnée GPS		CANAL BCCH	Code BASIC
	Lat	Long		
2018-02-15 10:21:15.000	0	0	49	13
2018-02-15 10:21:56.000	0	0	49	13
2018-02-15 11:00:55.000	0	0	53	13
2018-02-15 11:01:44.000	0	0	53	13
2018-02-15 11:01:58.000	0	0	53	13
2018-02-15 11:03:26.000	0	0	27	23
2018-02-15 11:06:32.000	0	0	53	13
2018-02-15 11:08:45.000	0	0	53	13
2018-02-15 11:10:22.000	0	0	53	13
2018-02-15 11:10:43.000	0	0	53	13
2018-02-15 11:10:46.000	0	0	53	13

AUTORITE DE REGULATION
DIRECTION DES TELECOMMUNICATIONS
RAPPORT DES EVENEMENTS DE LA QUALITE DE SERVICE DES OPERATEURS MOBILES
Du 07 Février au 17 Mars 2018

Opérateur: Chinguitel (Mauritani)

Ville: Gouraye

1-Sommaire des résultats

Appels Effectués	Appel Echoué	Appel coupé	Taux d'échec	Taux de coupure
54	14	0	25,93%	0,00%

2-statistique des Appels Echoués

Date/Temps	Cordonnée GPS		CANAL BCCH	Code BASIC
	Lat	Long		
2018-02-15 12:02:04.000	0	0	45	14
2018-02-15 12:02:58.000	0	0	45	14
2018-02-15 12:42:48.000	0	0	45	14
2018-02-15 12:43:42.000	0	0	45	14
2018-02-15 12:52:53.000	0	0	45	14
2018-02-15 12:56:32.000	0	0	45	14
2018-02-15 13:02:03.000	0	0	45	14
2018-02-15 13:02:58.000	0	0	45	14
2018-02-15 13:03:52.000	0	0	45	14
2018-02-15 13:04:47.000	0	0	45	14

2018-02-15 13:05:41.000	0	0	45	14
2018-02-15 13:06:36.000	0	0	45	14
2018-02-15 13:07:31.000	0	0	45	14
2018-02-15 13:08:21.000	0	0	45	14

AUTORITE DE REGULATION
 DIRECTION DES TELECOMMUNICATIONS
 RAPPORT DES EVENEMENTS DE LA QUALITE DE SERVICE DES OPERATEURS MOBILES
 Du 07 Février au 17 Mars 2018

Opérateur: Chinguitel (Mauritani)

Ville: Chinguitti

1-Sommaire des résultats

Appels Effectués	Appel Echoué	Appel coupé	Taux d'échec	Taux de coupure
50	1	1	2,00%	2,04%

2-statistique des Appels Echoués

Date/Temps	Cordonnée GPS		CANAL BCCH	Code BASIC
	Lat	Long		
2018-02-22 20:31:08.000	0	0	55	30

3-statistique des Appels Coupés

Date/Temps	Cordonnée GPS		CANAL BCCH	Code BASIC
	Lat	Long		
2018-02-22 20:29:57.000	0	0	55	30

AUTORITE DE REGULATION
 DIRECTION DES TELECOMMUNICATIONS
 RAPPORT DES EVENEMENTS DE LA QUALITE DE SERVICE DES OPERATEURS MOBILES
 Du 07 Février au 17 Mars 2018

Opérateur: Chinguitel (Mauritani)

Ville: Ouadane

1-Sommaire des résultats

Appels Effectués	Appel Echoué	Appel coupé	Taux d'échec	Taux de coupure
47	0	0	0,00%	0,00%

AUTORITE DE REGULATION
 DIRECTION DES TELECOMMUNICATIONS
 RAPPORT DES EVENEMENTS DE LA QUALITE DE SERVICE DES OPERATEURS MOBILES
 Du 07 Février au 17 Mars 2018

Opérateur: Chinguitel (Mauritani)

Ville: F'deirik

1-Sommaire des résultats

Appels Effectués	Appel Echoué	Appel coupé	Taux d'échec	Taux de coupure
51	1	0	1,96%	0,00%

2-statistique des Appels Echoués

Date/Temps	Cordonnée GPS		CANAL BCCH	Code BASIC
	Lat	Long		
2018-02-24 11:40:38.000	0	0	63	46

AUTORITE DE REGULATION
 DIRECTION DES TELECOMMUNICATIONS
 RAPPORT DES EVENEMENTS DE LA QUALITE DE SERVICE DES OPERATEURS MOBILES
 Du 07 Février au 17 Mars 2018

Opérateur: Chinguitel (Mauritani)

Ville: Nouadhibou

1-Sommaire des résultats

Appels Effectués	Appel Echoué	Appel coupé	Taux d'échec	Taux de coupure
413	5	76	1,21%	18,63%

2-statistique des Appels Echoués

Date/Temps	Cordonnée GPS		CANAL BCCH	Code BASIC
	Lat	Long		
2018-03-05 19:21:36.000	20,950612	-17,039357	44	2
2018-03-05 19:33:23.000	20,939054	-17,039002	45	43
2018-03-05 19:34:17.000	20,939047	-17,039002	45	43
2018-03-05 19:35:12.000	20,939051	-17,038988	45	43
2018-03-05 19:37:47.000	20,939055	-17,038982	45	43

3-statistique des Appels Coupés

Date/Temps	Cordonnée GPS		CANAL BCCH	Code BASIC
	Lat	Long		
2018-03-04 17:59:50.000	0	0	10737	180
2018-03-04 18:29:26.000	0	0	10737	217
2018-03-04 18:30:48.000	0	0	10737	217
2018-03-04 18:39:47.000	0	0	10762	153
2018-03-04 19:00:45.000	0	0	10737	187
2018-03-04 19:23:14.000	0	0	10762	225
2018-03-04 19:33:53.000	0	0	10762	233
2018-03-04 19:49:55.000	0	0	10737	180
2018-03-04 19:58:04.000	0	0	10737	33
2018-03-04 20:43:12.000	0	0	10762	25
2018-03-04 21:21:03.000	0	0	10762	127
2018-03-04 21:44:30.000	0	0	10762	17
2018-03-05 10:45:36.000	0	0	10762	305
2018-03-05 11:03:09.000	0	0	10737	208
2018-03-05 11:24:39.000	0	0	10737	182
2018-03-05 11:34:19.000	0	0	10737	174
2018-03-05 11:53:26.000	0	0	10737	172
2018-03-05 12:10:44.000	0	0	10762	233
2018-03-05 12:20:39.000	0	0	10737	191
2018-03-05 12:32:48.000	0	0	10737	175
2018-03-05 12:52:12.000	0	0	10737	173
2018-03-05 19:12:49.000	20,950614	-17,039353	58	40
2018-03-06 17:12:34.000	20,961074	-17,031352	10762	127
2018-03-06 17:27:04.000	20,966158	-17,033132	10762	297
2018-03-06 17:41:06.000	20,981275	-17,029665	10737	194
2018-03-06 18:43:37.000	20,85167	-17,038277	10737	185
2018-03-06 19:02:46.000	20,856308	-17,031693	10762	359
2018-03-06 19:11:23.000	20,85481	-17,03458	10762	359
2018-03-12 11:32:39.000	0	0	10762	87
2018-03-12 11:33:47.000	0	0	10762	87
2018-03-12 11:34:52.000	0	0	10762	87
2018-03-12 11:37:08.000	0	0	10762	87
2018-03-12 11:38:34.000	0	0	10762	87
2018-03-12 11:45:29.000	0	0	10737	109
2018-03-12 11:57:54.000	0	0	10737	141
2018-03-12 12:07:28.000	0	0	10737	141
2018-03-12 12:08:52.000	0	0	10737	141
2018-03-12 12:10:16.000	0	0	10737	141
2018-03-12 12:19:52.000	0	0	10762	316
2018-03-12 12:33:51.000	0	0	10737	37
2018-03-12 12:34:45.000	0	0	10737	37

2018-03-12 12:35:39.000	0	0	10737	37
2018-03-12 12:36:32.000	0	0	10737	37
2018-03-12 12:37:35.000	0	0	10737	37
2018-03-12 12:38:48.000	0	0	10737	37
2018-03-12 12:39:52.000	0	0	10737	37
2018-03-12 12:40:40.000	0	0	10737	37
2018-03-12 12:41:34.000	0	0	10737	37
2018-03-12 18:35:03.000	0	0	10762	257
2018-03-12 18:36:32.000	0	0	10762	257
2018-03-12 18:37:39.000	0	0	10762	257
2018-03-12 18:38:27.000	0	0	10762	257
2018-03-12 18:39:15.000	0	0	10762	257
2018-03-12 18:40:20.000	0	0	10762	257
2018-03-12 18:41:40.000	0	0	10762	257
2018-03-12 18:42:34.000	0	0	10762	257
2018-03-12 18:46:46.000	0	0	10737	246
2018-03-12 18:48:10.000	0	0	10737	246
2018-03-12 18:49:52.000	0	0	10737	246
2018-03-12 18:51:43.000	0	0	10737	246
2018-03-12 18:52:40.000	0	0	10737	246
2018-03-12 18:53:32.000	0	0	10737	246
2018-03-12 18:54:38.000	0	0	10737	246
2018-03-12 19:03:36.000	0	0	10762	255
2018-03-12 19:18:32.000	0	0	10762	181
2018-03-12 19:20:53.000	0	0	10762	334
2018-03-12 19:22:20.000	0	0	10762	334
2018-03-12 19:24:01.000	0	0	10762	334
2018-03-12 19:50:14.000	0	0	10762	299
2018-03-12 19:51:58.000	0	0	10762	299
2018-03-12 19:53:57.000	0	0	10762	299
2018-03-12 19:55:58.000	0	0	10762	299
2018-03-12 20:08:29.000	0	0	10762	299
2018-03-12 20:18:20.000	0	0	10762	291
2018-03-12 20:24:23.000	0	0	10737	291
2018-03-12 20:28:18.000	0	0	10737	165

AUTORITE DE REGULATION
 DIRECTION DES TELECOMMUNICATIONS
 RAPPORT DES EVENEMENTS DE LA QUALITE DE SERVICE DES OPERATEURS MOBILES
 Du 07 Février au 17 Mars 2018

Opérateur: Chinguitel (Mauritani)
 Ville: Bir_Oumgreine

1-Sommaire des résultats

Appels Effectués	Appel Echoué	Appel coupé	Taux d'échec	Taux de coupure
50	1	1	2,00%	2,04%

2-statistique des Appels Echoués

Date/Temps	Cordonnée GPS		CANAL BCCH	Code BASIC
	Lat	Long		
2018-02-26 19:21:14.000	0	0	60	30

3-statistique des Appels Coupés

Date/Temps	Cordonnée GPS		CANAL BCCH	Code BASIC
	Lat	Long		
2018-02-26 19:29:27.000	0	0	60	30

AUTORITE DE REGULATION
DIRECTION DES TELECOMMUNICATIONS
RAPPORT DES EVENEMENTS DE LA QUALITE DE SERVICE DES OPERATEURS MOBILES
Du 07 Février au 17 Mars 2018

Opérateur: Chinguitel (Mauritani)

Ville: Nouakchott

1-Sommaire des résultats

Appels Effectués	Appel Echoué	Appel coupé	Taux d'échec	Taux de coupure
1125	60	16	5,33%	1,50%

2-statistique des Appels Echoués

Date/Temps	Cordonnée GPS		CANAL BCCH	Code BASIC
	Lat	Long		
2018-03-12 12:40:30.000	18,097787	-15,933785	51	17
2018-03-12 19:10:51.000	18,147828	-15,935154	671	71
2018-03-12 20:14:34.000	18,13997	-15,919335	46	35
2018-03-12 20:18:30.000	18,145902	-15,913514	53	35
2018-03-12 20:20:44.000	18,147404	-15,914959	58	31
2018-03-12 20:30:19.000	18,149712	-15,909448	55	16
2018-03-12 20:36:24.000	18,141161	-15,908623	55	16
2018-03-12 20:40:18.000	18,141274	-15,914156	53	35
2018-03-12 21:07:48.000	18,116106	-15,919404	671	35
2018-03-13 10:33:12.000	18,091423	-15,963033		

2018-03-13 20:20:23.000	18,111795	-15,998528	54	36
2018-03-13 20:36:35.000	18,133313	-15,961866	59	11
2018-03-13 21:33:06.000	18,113884	-15,991162	674	36
2018-03-13 21:37:08.000	18,10367	-15,983561	675	14
2018-03-13 21:42:34.000	18,102011	-15,970524	671	60
2018-03-13 21:46:30.000	18,102501	-15,9601	683	32
2018-03-14 12:13:44.000	18,07423	-15,911263	61	22
2018-03-14 12:14:39.000	18,075677	-15,911154	681	34
2018-03-14 12:17:04.000	18,073425	-15,91347	671	34
2018-03-14 12:18:15.000	18,0754	-15,913784	671	34
2018-03-14 12:35:34.000	18,074529	-15,919297	679	34
2018-03-14 12:47:28.000	18,076011	-15,925835	679	34
2018-03-14 12:59:16.000	18,072478	-15,935284	664	37
2018-03-14 13:00:01.000	18,074251	-15,934776	664	37
2018-03-14 13:00:54.000	18,076503	-15,934485	666	37
2018-03-14 20:26:54.000	18,058099	-15,968483	57	33
2018-03-14 21:16:58.000	18,029266	-15,960639	48	15
2018-03-14 21:43:27.000	18,044568	-15,944226	62	34
2018-03-15 09:26:59.000	18,077419	-15,958921	517	26
2018-03-15 09:57:42.000	18,072387	-15,961074	664	34
2018-03-15 10:31:02.000	18,057111	-15,957311	665	33
2018-03-15 19:24:30.000	18,006833	-15,977766	679	32
2018-03-15 19:25:30.000	18,006838	-15,977754	679	32
2018-03-15 19:29:02.000	18,006844	-15,977764	679	32
2018-03-15 19:29:46.000	18,006843	-15,977764	679	32
2018-03-15 19:30:31.000	18,006841	-15,977765	679	32
2018-03-15 19:31:18.000	18,006841	-15,977767	679	32
2018-03-15 19:32:02.000	18,006841	-15,977766	679	32
2018-03-15 19:32:46.000	18,006843	-15,977768	679	32
2018-03-15 19:33:30.000	18,00684	-15,977768	679	32
2018-03-15 19:34:05.000	18,006838	-15,977767	679	32
2018-03-15 19:43:13.000	18,006838	-15,977768	679	32
2018-03-15 20:07:43.000	17,991717	-15,975086	683	11
2018-03-15 20:35:43.000	17,994442	-15,962314	43	31
2018-03-15 20:36:12.000	17,994821	-15,959812	43	31
2018-03-15 20:36:42.000	17,99553	-15,958148	45	22
2018-03-15 20:37:12.000	17,998089	-15,958575	45	22
2018-03-15 20:37:43.000	18,000857	-15,959064	45	22
2018-03-15 20:38:13.000	18,003262	-15,959623	45	22
2018-03-15 20:38:43.000	18,003744	-15,959376	45	22
2018-03-15 20:39:13.000	18,003739	-15,959383	45	22
2018-03-15 20:39:44.000	18,00374	-15,959384	45	22
2018-03-15 20:45:37.000	18,00374	-15,959387	45	22
2018-03-15 21:45:05.000	18,068536	-15,91623	671	34

2018-03-15 22:00:13.000	18,068347	-15,936465	662	34
2018-03-16 19:52:09.000	18,07633	-15,986423	666	30
2018-03-16 20:18:30.000	18,084891	-16,00009	50	30
2018-03-16 20:35:54.000	18,097037	-16,015161	683	36
2018-03-16 21:41:02.000	18,069832	-16,006004	51	37
2018-03-16 21:50:54.000	18,069669	-15,999369	48	37

3-statistique des Appels Coupés

Date/Temps	Cordonnée GPS		CANAL BCCH	Code BASIC
	Lat	Long		
2018-03-12 12:08:44.000	18,104807	-15,959527	677	61
2018-03-12 20:26:04.000	18,150746	-15,914968		
2018-03-12 20:26:36.000	18,150538	-15,914119	43	23
2018-03-12 20:31:19.000	18,148218	-15,910965	669	35
2018-03-13 18:58:17.000	18,133375	-15,94885	669	35
2018-03-14 12:21:15.000	18,082403	-15,913077	671	34
2018-03-15 19:36:15.000	18,006839	-15,977762	61	32
2018-03-15 19:37:05.000	18,006838	-15,977766	679	32
2018-03-15 19:41:00.000	18,006838	-15,977763	666	11
2018-03-15 19:41:29.000	18,006842	-15,977766	679	32
2018-03-15 19:42:14.000	18,006839	-15,977765	679	32
2018-03-15 19:43:41.000	18,006833	-15,977768	679	32
2018-03-15 19:44:42.000	18,006835	-15,97777	666	11
2018-03-15 19:45:27.000	18,00683	-15,97776	679	32
2018-03-15 19:46:13.000	18,006836	-15,977759	679	32
2018-03-16 21:26:42.000	18,063837	-16,001489	48	37

Résultats Chinguitel (Zaki)

AUTORITE DE REGULATION
DIRECTION DES TELECOMMUNICATIONS
RAPPORT DES EVENEMENTS DE LA QUALITE DE SERVICE DES OPERATEURS MOBILES
Du 07 Février au 17 Mars 2018

Opérateur: Chinguitel (Zaki)

Ville: Aioun

1-Sommaire des résultats

Appels Effectués	Appel Echoué	Appel coupé	Taux d'échec	Taux de coupure
131	0	14	0,00%	10,69%

2-statistique des Appels Coupés

Date/Temps	Cordonnée GPS		CANAL BCCH	Code BASIC
	Lat	Long		
2018-02-20 10:37:00.000	16,659777	-9,619355	21	32
2018-02-20 11:14:57.000	16,662935	-9,603419	21	216
2018-02-20 11:15:50.000	16,66298	-9,603146	21	216
2018-02-20 11:35:16.000	16,662922	-9,579851	21	216
2018-02-20 11:42:04.000	16,663495	-9,598285	21	216
2018-02-20 11:42:52.000	16,663343	-9,599991	21	216
2018-02-20 11:48:19.000	16,653128	-9,603299	21	32
2018-02-20 12:01:59.000	16,656219	-9,597601	21	32
2018-02-20 12:02:48.000	16,656206	-9,595945	62	216
2018-02-20 12:04:03.000	16,658219	-9,595383	103	216
2018-02-20 12:04:48.000	16,659638	-9,595541	21	216
2018-02-20 12:05:29.000	16,661058	-9,595854	21	216
2018-02-20 12:26:09.000	16,661109	-9,61983	21	48
2018-02-20 12:27:01.000	16,661055	-9,621544	21	48

AUTORITE DE REGULATION

DIRECTION DES TELECOMMUNICATIONS

RAPPORT DES EVENEMENTS DE LA QUALITE DE SERVICE DES OPERATEURS MOBILES

Du 07 Février au 17 Mars 2018

Opérateur: Chinguitel (Zaki)

Ville: Aleg

1-Sommaire des résultats

Appels Effectués	Appel Echoué	Appel coupé	Taux d'échec	Taux de coupure
103	0	7	0,00%	6,80%

2-statistique des Appels Coupés

Date/Temps	Cordonnée GPS	CANAL BCCH	Code BASIC
------------	---------------	------------	------------

	Lat	Long		
2018-02-12 18:53:17.000	17,049385	-13,915319	21	392
2018-02-12 18:53:57.000	17,049738	-13,914903	21	392
2018-02-12 19:13:06.000	17,050078	-13,901595	21	224
2018-02-12 20:00:50.000	17,054861	-13,917031	21	56
2018-02-12 20:07:11.000	17,054191	-13,920545	21	56
2018-02-12 20:16:24.000	17,051004	-13,922176	21	56
2018-02-12 20:34:26.000	17,052889	-13,90197	21	224

AUTORITE DE REGULATION
 DIRECTION DES TELECOMMUNICATIONS
 RAPPORT DES EVENEMENTS DE LA QUALITE DE SERVICE DES OPERATEURS MOBILES
 Du 07 Février au 17 Mars 2018

Opérateur: Chinguitel (Zaki)

Ville: Kiffa

1-Sommaire des résultats

Appels Effectués	Appel Echoué	Appel coupé	Taux d'échec	Taux de coupure
131	0	19	0,00%	14,50%

2-statistique des Appels Coupés

Date/Temps	Cordonnée GPS		CANAL BCCH	Code BASIC
	Lat	Long		
2018-02-16 17:46:58.000	16,623357	-11,398137	21	136
2018-02-16 18:03:53.000	16,62592	-11,374918	21	308
2018-02-16 18:09:21.000	16,614493	-11,373119	21	308
2018-02-16 18:10:13.000	16,613761	-11,373237	21	308
2018-02-16 18:12:10.000	16,613346	-11,373292	21	308
2018-02-16 18:13:11.000	16,613212	-11,373311	21	308
2018-02-16 18:13:57.000	16,612975	-11,37335	21	308
2018-02-16 18:15:07.000	16,612295	-11,370296	21	308
2018-02-16 18:24:22.000	16,615604	-11,391077	21	476
2018-02-16 18:34:16.000	16,615584	-11,391079	21	476
2018-02-16 18:46:44.000	16,6081	-11,397597	21	296
2018-02-16 19:09:08.000	16,61913	-11,410553	21	472
2018-02-16 19:50:54.000	16,62177	-11,422824	21	292
2018-02-16 19:51:52.000	16,62177	-11,422825	21	292
2018-02-16 19:53:05.000	16,621767	-11,422822	21	292
2018-02-16 19:54:01.000	16,621769	-11,422829	21	292
2018-02-16 20:14:38.000	16,614601	-11,419161	21	292
2018-02-16 20:18:13.000	16,620367	-11,405149	21	464

2018-02-16 20:22:14.000	16,619088	-11,401847	21	304
-------------------------	-----------	------------	----	-----

AUTORITE DE REGULATION
 DIRECTION DES TELECOMMUNICATIONS
 RAPPORT DES EVENEMENTS DE LA QUALITE DE SERVICE DES OPERATEURS MOBILES
 Du 07 Février au 17 Mars 2018

Opérateur: Chinguitel (Zaki)

Ville: Tidjikja

1-Sommaire des résultats

Appels Effectués	Appel Echoué	Appel coupé	Taux d'échec	Taux de coupure
101	0	10	0,00%	9,90%

2-statistique des Appels Coupés

Date/Temps	Cordonnée GPS		CANAL BCCH	Code BASIC
	Lat	Long		
2018-02-14 18:48:04.000	18,553362	-11,425658	21	176
2018-02-14 18:49:12.000	18,555079	-11,425066	21	176
2018-02-14 18:50:23.000	18,557427	-11,424097	21	176
2018-02-14 18:51:28.000	18,558279	-11,426379	21	8
2018-02-14 20:12:22.000	18,552411	-11,416995	21	176
2018-02-14 20:19:02.000	18,557788	-11,424027	21	176
2018-02-14 20:24:32.000	18,560718	-11,433306	21	8
2018-02-14 20:25:26.000	18,562241	-11,433566	21	8
2018-02-14 20:51:02.000	18,544492	-11,423333	21	176
2018-02-14 21:10:42.000	18,555206	-11,427829	21	176

AUTORITE DE REGULATION
 DIRECTION DES TELECOMMUNICATIONS
 RAPPORT DES EVENEMENTS DE LA QUALITE DE SERVICE DES OPERATEURS MOBILES
 Du 07 Février au 17 Mars 2018

Opérateur: Chinguitel (Zaki)

Ville: Néma

1-Sommaire des résultats

Appels Effectués	Appel Echoué	Appel coupé	Taux d'échec	Taux de coupure
101	0	8	0,00%	7,92%

2-statistique des Appels Coupés

Date/Temps	Cordonnée GPS		CANAL BCCH	Code BASIC
	Lat	Long		
2018-02-27 10:01:47.000	16,614784	-7,254783	21	176
2018-02-27 10:06:47.000	16,615024	-7,254644	21	176
2018-02-27 10:10:47.000	16,615356	-7,254424	21	176
2018-02-27 10:50:10.000	16,621979	-7,285423	21	256
2018-02-27 10:52:38.000	16,621021	-7,282652	21	256
2018-02-27 11:36:15.000	16,604439	-7,266728	21	344
2018-02-27 11:48:40.000	16,608538	-7,257742	21	344
2018-02-27 12:17:58.000	16,614443	-7,250207	21	176

AUTORITE DE REGULATION
DIRECTION DES TELECOMMUNICATIONS
RAPPORT DES EVENEMENTS DE LA QUALITE DE SERVICE DES OPERATEURS MOBILES
Du 07 Février au 17 Mars 2018

Opérateur: Chinguitel (Zaki)

Ville: Atar

1-Sommaire des résultats

Appels Effectués	Appel Echoué	Appel coupé	Taux d'échec	Taux de coupure
101	0	3	0,00%	2,97%

2-statistique des Appels Coupés

Date/Temps	Cordonnée GPS		CANAL BCCH	Code BASIC
	Lat	Long		
2018-02-23 17:34:14.000	0	0	103	416
2018-02-23 18:30:31.000	0	0	103	192
2018-02-23 18:37:20.000	0	0	103	192

AUTORITE DE REGULATION
DIRECTION DES TELECOMMUNICATIONS
RAPPORT DES EVENEMENTS DE LA QUALITE DE SERVICE DES OPERATEURS MOBILES
Du 07 Février au 17 Mars 2018

Opérateur: Chinguitel (Zaki)

Ville: Zouérat

1-Sommaire des résultats

Appels Effectués	Appel Echoué	Appel coupé	Taux d'échec	Taux de coupure
101	0	5	0,00%	4,95%

2-statistique des Appels Coupés

Date/Temps	Cordonnée GPS		CANAL BCCH	Code BASIC
	Lat	Long		
2018-02-24 18:07:11.000	0	0	103	184
2018-02-24 19:37:49.000	0	0	103	184
2018-02-24 19:50:22.000	0	0	103	352
2018-02-24 19:52:57.000	0	0	103	352
2018-02-24 19:59:46.000	0	0	103	352

AUTORITE DE REGULATION
 DIRECTION DES TELECOMMUNICATIONS
 RAPPORT DES EVENEMENTS DE LA QUALITE DE SERVICE DES OPERATEURS MOBILES
 Du 07 Février au 17 Mars 2018

Opérateur: Chinguitel (Zaki)

Ville: Akjoujt

1-Sommaire des résultats

Appels Effectués	Appel Echoué	Appel coupé	Taux d'échec	Taux de coupure
75	0	4	0,00%	5,33%

2-statistique des Appels Coupés

Date/Temps	Cordonnée GPS		CANAL BCCH	Code BASIC
	Lat	Long		
2018-02-21 16:32:11.000	0	0	372	
2018-02-21 17:07:18.000	0	0	372	
2018-02-21 17:21:07.000	0	0	84	
2018-02-21 17:25:06.000	0	0	84	

AUTORITE DE REGULATION
 DIRECTION DES TELECOMMUNICATIONS
 RAPPORT DES EVENEMENTS DE LA QUALITE DE SERVICE DES OPERATEURS MOBILES
 Du 07 Février au 17 Mars 2018

Opérateur: Chinguitel (Zaki)

Ville: Rosso

1-Sommaire des résultats

Appels Effectués	Appel Echoué	Appel coupé	Taux d'échec	Taux de coupure
116	0	2	0,00%	1,72%

2-statistique des Appels Coupés

Date/Temps	Cordonnée GPS		CANAL BCCH	Code BASIC
	Lat	Long		
2018-02-11 20:54:19.000	0	0	226	140
2018-02-11 21:40:36.000	0	0	226	156

AUTORITE DE REGULATION
DIRECTION DES TELECOMMUNICATIONS
RAPPORT DES EVENEMENTS DE LA QUALITE DE SERVICE DES OPERATEURS MOBILES
Du 07 Février au 17 Mars 2018

Opérateur: Chinguitel (Zaki)

Ville: Selibabi

1-Sommaire des résultats

Appels Effectués	Appel Echoué	Appel coupé	Taux d'échec	Taux de coupure
102	0	1	0,00%	0,98%

2-statistique des Appels Coupés

Date/Temps	Cordonnée GPS		CANAL BCCH	Code BASIC
	Lat	Long		
2018-02-15 17:41:08.000	0	0	103	484

AUTORITE DE REGULATION
DIRECTION DES TELECOMMUNICATIONS
RAPPORT DES EVENEMENTS DE LA QUALITE DE SERVICE DES OPERATEURS MOBILES
Du 07 Février au 17 Mars 2018

Opérateur: Chinguitel (Zaki)

Ville: Kaédi

1-Sommaire des résultats

Appels Effectués	Appel Echoué	Appel coupé	Taux d'échec	Taux de coupure
------------------	--------------	-------------	--------------	-----------------

104	0	6	0,00%	5,77%
-----	---	---	-------	-------

2-statistique des Appels Coupés

Date/Temps	Cordonnée GPS		CANAL BCCH	Code BASIC
	Lat	Long		
2018-02-16 19:23:55.000	0	0	62	48
2018-02-16 19:46:02.000	0	0	62	48
2018-02-16 20:02:30.000	0	0	62	216
2018-02-16 20:07:41.000	0	0	62	216
2018-02-16 20:44:00.000	0	0	62	344
2018-02-16 20:57:38.000	0	0	62	384

AUTORITE DE REGULATION
 DIRECTION DES TELECOMMUNICATIONS
 RAPPORT DES EVENEMENTS DE LA QUALITE DE SERVICE DES OPERATEURS MOBILES
 Du 07 Février au 17 Mars 2018

Opérateur: Chinguitel (Zaki)

Ville: Wad_Naga

1-Sommaire des résultats

Appels Effectués	Appel Echoué	Appel coupé	Taux d'échec	Taux de coupure
50	0	2	0,00%	4,00%

2-statistique des Appels Coupés

Date/Temps	Cordonnée GPS		CANAL BCCH	Code BASIC
	Lat	Long		
2018-03-09 19:19:01.000	17,964122	-15,519774	21	504
2018-03-09 19:43:20.000	17,95932	-15,522433	21	504

AUTORITE DE REGULATION
 DIRECTION DES TELECOMMUNICATIONS
 RAPPORT DES EVENEMENTS DE LA QUALITE DE SERVICE DES OPERATEURS MOBILES
 Du 07 Février au 17 Mars 2018

Opérateur: Chinguitel (Zaki)

Ville: Boutilimite

1-Sommaire des résultats

Appels Effectués	Appel Echoué	Appel coupé	Taux d'échec	Taux de coupure
51	0	2	0,00%	3,92%

2-statistique des Appels Coupés

Date/Temps	Cordonnée GPS		CANAL BCCH	Code BASIC
	Lat	Long		
2018-02-12 12:17:51.000	17,564803	-14,686895	21	280
2018-02-12 12:21:22.000	17,562103	-14,681864	21	280

AUTORITE DE REGULATION
 DIRECTION DES TELECOMMUNICATIONS
 RAPPORT DES EVENEMENTS DE LA QUALITE DE SERVICE DES OPERATEURS MOBILES
 Du 07 Février au 17 Mars 2018

Opérateur: Chinguitel (Zaki)

Ville: Cheguare

1-Sommaire des résultats

Appels Effectués	Appel Echoué	Appel coupé	Taux d'échec	Taux de coupure
51	0	3	0,00%	5,88%

2-statistique des Appels Coupés

Date/Temps	Cordonnée GPS		CANAL BCCH	Code BASIC
	Lat	Long		
2018-02-13 18:42:31.000	17,339001	-13,655337	21	20
2018-02-13 19:07:40.000	17,319915	-13,680008	21	244
2018-02-13 19:18:18.000	17,333963	-13,661472	21	20

AUTORITE DE REGULATION
 DIRECTION DES TELECOMMUNICATIONS
 RAPPORT DES EVENEMENTS DE LA QUALITE DE SERVICE DES OPERATEURS MOBILES
 Du 07 Février au 17 Mars 2018

Opérateur: Chinguitel (Zaki)

Ville: Megtaa_lahjare

1-Sommaire des résultats

Appels Effectués	Appel Echoué	Appel coupé	Taux d'échec	Taux de coupure
51	0	4	0,00%	7,84%

2-statistique des Appels Coupés

Date/Temps	Cordonnée GPS		CANAL BCCH	Code BASIC
	Lat	Long		
2018-02-14 10:23:42.000	17,51097	-13,087261	21	284
2018-02-14 10:42:42.000	17,514443	-13,081295	21	284
2018-02-14 10:48:00.000	17,515699	-13,087358	21	284
2018-02-14 10:57:23.000	17,509947	-13,100244	21	116

AUTORITE DE REGULATION
DIRECTION DES TELECOMMUNICATIONS
RAPPORT DES EVENEMENTS DE LA QUALITE DE SERVICE DES OPERATEURS MOBILES
Du 07 Février au 17 Mars 2018

Opérateur: Chinguitel (Zaki)

Ville: Sangrava

1-Sommaire des résultats

Appels Effectués	Appel Echoué	Appel coupé	Taux d'échec	Taux de coupure
52	0	6	0,00%	11,54%

2-statistique des Appels Coupés

Date/Temps	Cordonnée GPS		CANAL BCCH	Code BASIC
	Lat	Long		
2018-02-14 11:53:29.000	17,596937	-12,837448	21	164
2018-02-14 12:01:03.000	17,593785	-12,829033	21	164
2018-02-14 12:03:09.000	17,594453	-12,823778	21	164
2018-02-14 12:08:14.000	17,596838	-12,814879	21	164
2018-02-14 12:34:48.000	17,591339	-12,839776	21	164
2018-02-14 13:01:23.000	17,600675	-12,846288	21	164

AUTORITE DE REGULATION
DIRECTION DES TELECOMMUNICATIONS
RAPPORT DES EVENEMENTS DE LA QUALITE DE SERVICE DES OPERATEURS MOBILES
Du 07 Février au 17 Mars 2018

Opérateur: Chinguitel (Zaki)

Ville: Lghayra

1-Sommaire des résultats

Appels Effectués	Appel Echoué	Appel coupé	Taux d'échec	Taux de coupure
50	0	7	0,00%	14,00%

2-statistique des Appels Coupés

Date/Temps	Cordonnée GPS		CANAL BCCH	Code BASIC
	Lat	Long		
2018-02-15 20:17:38.000	17,197286	-12,241188	21	208
2018-02-15 20:24:15.000	17,196085	-12,233945	21	208
2018-02-15 20:26:32.000	17,194551	-12,226354	21	208
2018-02-15 20:27:18.000	17,193774	-12,224142	21	208
2018-02-15 20:50:57.000	17,198918	-12,250394	21	208
2018-02-15 20:59:24.000	17,203327	-12,271338	21	208
2018-02-15 21:06:20.000	17,204581	-12,27693	21	208

AUTORITE DE REGULATION
 DIRECTION DES TELECOMMUNICATIONS
 RAPPORT DES EVENEMENTS DE LA QUALITE DE SERVICE DES OPERATEURS MOBILES
 Du 07 Février au 17 Mars 2018

Opérateur: Chinguitel (Zaki)
 Ville: Guerrou

1-Sommaire des résultats

Appels Effectués	Appel Echoué	Appel coupé	Taux d'échec	Taux de coupure
74	0	3	0,00%	4,05%

2-statistique des Appels Coupés

Date/Temps	Cordonnée GPS		CANAL BCCH	Code BASIC
	Lat	Long		
2018-02-16 09:46:29.000	16,832695	-11,837019	21	160
2018-02-16 10:41:22.000	16,819508	-11,840302	21	496
2018-02-16 10:58:02.000	16,83279	-11,837324	21	160

AUTORITE DE REGULATION
 DIRECTION DES TELECOMMUNICATIONS
 RAPPORT DES EVENEMENTS DE LA QUALITE DE SERVICE DES OPERATEURS MOBILES
 Du 07 Février au 17 Mars 2018

Opérateur: Chinguitel (Zaki)

Ville: Kenkossa

1-Sommaire des résultats

Appels Effectués	Appel Echoué	Appel coupé	Taux d'échec	Taux de coupure
53	0	9	0,00%	16,98%

2-statistique des Appels Coupés

Date/Temps	Cordonnée GPS		CANAL BCCH	Code BASIC
	Lat	Long		
2018-02-17 10:40:29.000	15,930685	-11,523084	21	328
2018-02-17 10:44:35.000	15,925495	-11,525848	21	328
2018-02-17 10:45:38.000	15,924392	-11,52638	21	328
2018-02-17 10:59:10.000	15,913407	-11,532627	21	328
2018-02-17 11:06:57.000	15,919824	-11,528264	21	328
2018-02-17 11:30:25.000	15,945762	-11,508027	21	160
2018-02-17 11:31:41.000	15,947337	-11,506088	21	160
2018-02-17 11:32:39.000	15,946214	-11,507516	21	160
2018-02-17 11:33:47.000	15,944934	-11,509268	21	160

AUTORITE DE REGULATION
DIRECTION DES TELECOMMUNICATIONS
RAPPORT DES EVENEMENTS DE LA QUALITE DE SERVICE DES OPERATEURS MOBILES
Du 07 Février au 17 Mars 2018

Opérateur: Chinguitel (Zaki)

Ville: Wel_Yenja

1-Sommaire des résultats

Appels Effectués	Appel Echoué	Appel coupé	Taux d'échec	Taux de coupure
52	0	8	0,00%	15,38%

2-statistique des Appels Coupés

Date/Temps	Cordonnée GPS		CANAL BCCH	Code BASIC
	Lat	Long		
2018-02-17 18:33:03.000	15,545492	-11,710083	21	88
2018-02-17 18:33:32.000	15,545494	-11,710081	21	88
2018-02-17 18:41:55.000	15,545497	-11,710085	21	88
2018-02-17 18:45:42.000	15,544424	-11,711705	21	88
2018-02-17 18:55:14.000	15,549997	-11,723169	21	88
2018-02-17 19:01:45.000	15,54512	-11,721028	21	88

2018-02-17 19:28:13.000	15,543691	-11,721344	21	88
2018-02-17 19:42:11.000	15,545529	-11,710156	21	88

AUTORITE DE REGULATION
 DIRECTION DES TELECOMMUNICATIONS
 RAPPORT DES EVENEMENTS DE LA QUALITE DE SERVICE DES OPERATEURS MOBILES
 Du 07 Février au 17 Mars 2018

Opérateur: Chinguitel (Zaki)

Ville: Teintane

1-Sommaire des résultats

Appels Effectués	Appel Echoué	Appel coupé	Taux d'échec	Taux de coupure
79	0	11	0,00%	13,92%

2-statistique des Appels Coupés

Date/Temps	Cordonnée GPS		CANAL BCCH	Code BASIC
	Lat	Long		
2018-02-18 19:40:46.000	16,384588	-10,168627	21	204
2018-02-18 19:50:33.000	16,397676	-10,16617	21	36
2018-02-18 19:52:54.000	16,397142	-10,169776	21	36
2018-02-18 19:55:35.000	16,39595	-10,174281	21	36
2018-02-18 20:16:27.000	16,385903	-10,178621	21	372
2018-02-19 09:48:17.000	16,36995	-10,17554	21	20
2018-02-19 09:57:56.000	16,383897	-10,170189	21	372
2018-02-19 10:10:26.000	16,383851	-10,163223	21	204
2018-02-19 10:23:57.000	16,390059	-10,143475	21	36
2018-02-19 10:30:24.000	16,373473	-10,15733	21	204
2018-02-19 10:31:16.000	16,372221	-10,160289	21	204

AUTORITE DE REGULATION
 DIRECTION DES TELECOMMUNICATIONS
 RAPPORT DES EVENEMENTS DE LA QUALITE DE SERVICE DES OPERATEURS MOBILES
 Du 07 Février au 17 Mars 2018

Opérateur: Chinguitel (Zaki)

Ville: Douérara

1-Sommaire des résultats

Appels Effectués	Appel Echoué	Appel coupé	Taux d'échec	Taux de coupure
------------------	--------------	-------------	--------------	-----------------

43	0	28	0,00%	65,12%
----	---	----	-------	--------

2-statistique des Appels Coupés

Date/Temps	Cordonnée GPS		CANAL BCCH	Code BASIC
	Lat	Long		
2018-02-19 11:06:57.000	16,483902	-9,929111	21	196
2018-02-19 11:09:01.000	16,483382	-9,929875	21	196
2018-02-19 11:09:46.000	16,482566	-9,931215	21	196
2018-02-19 11:10:11.000	16,482103	-9,931968	21	196
2018-02-19 11:12:09.000	16,479584	-9,936607	21	196
2018-02-19 11:12:34.000	16,478998	-9,937179	21	196
2018-02-19 11:15:34.000	16,477476	-9,9393	21	196
2018-02-19 11:16:44.000	16,479085	-9,937818	21	196
2018-02-19 11:17:52.000	16,480203	-9,935128	21	196
2018-02-19 11:20:42.000	16,484045	-9,933426	21	196
2018-02-19 11:25:31.000	16,485555	-9,926231	21	196
2018-02-19 11:36:38.000	16,493748	-9,922438	21	196
2018-02-19 11:39:12.000	16,488792	-9,921914	21	196
2018-02-19 11:40:22.000	16,487698	-9,92273	21	196
2018-02-19 11:43:21.000	16,484515	-9,927984	21	196
2018-02-19 11:44:36.000	16,483905	-9,929074	21	196
2018-02-19 11:45:40.000	16,483912	-9,929077	21	196
2018-02-19 11:46:49.000	16,48255	-9,928757	21	196
2018-02-19 11:47:57.000	16,480471	-9,928213	21	196
2018-02-19 11:49:08.000	16,481551	-9,927357	21	196
2018-02-19 11:51:06.000	16,484812	-9,927402	21	196
2018-02-19 11:53:07.000	16,487085	-9,92365	21	196
2018-02-19 11:54:16.000	16,485928	-9,922869	21	196
2018-02-19 11:55:42.000	16,483075	-9,92254	21	196
2018-02-19 11:56:51.000	16,482473	-9,921582	21	196
2018-02-19 11:58:03.000	16,484486	-9,921063	21	196
2018-02-19 11:59:14.000	16,485889	-9,920706	21	196
2018-02-19 12:00:24.000	16,487933	-9,921369	21	196

AUTORITE DE REGULATION
 DIRECTION DES TELECOMMUNICATIONS
 RAPPORT DES EVENEMENTS DE LA QUALITE DE SERVICE DES OPERATEURS MOBILES
 Du 07 Février au 17 Mars 2018

Opérateur: Chinguitel (Zaki)
 Ville: Koubeni

1-Sommaire des résultats

Appels Effectués	Appel Echoué	Appel coupé	Taux d'échec	Taux de coupure
51	0	7	0,00%	13,73%

2-statistique des Appels Coupés

Date/Temps	Cordonnée GPS		CANAL BCCH	Code BASIC
	Lat	Long		
2018-02-20 18:11:13.000	15,817848	-9,412537	21	204
2018-02-20 18:13:46.000	15,817843	-9,412542	21	204
2018-02-20 18:37:02.000	15,828275	-9,43709	21	372
2018-02-20 18:46:18.000	15,821754	-9,418469	21	372
2018-02-20 18:48:25.000	15,816192	-9,414332	21	204
2018-02-20 19:05:00.000	15,829836	-9,40897	21	36
2018-02-20 19:18:26.000	15,826137	-9,42207	21	372

AUTORITE DE REGULATION
 DIRECTION DES TELECOMMUNICATIONS
 RAPPORT DES EVENEMENTS DE LA QUALITE DE SERVICE DES OPERATEURS MOBILES
 Du 07 Février au 17 Mars 2018

Opérateur: Chinguitel (Zaki)
 Ville: Djigueni

1-Sommaire des résultats

Appels Effectués	Appel Echoué	Appel coupé	Taux d'échec	Taux de coupure
51	0	4	0,00%	7,84%

2-statistique des Appels Coupés

Date/Temps	Cordonnée GPS		CANAL BCCH	Code BASIC
	Lat	Long		
2018-02-22 11:46:33.000	15,73425	-8,662344	21	72
2018-02-22 11:49:07.000	15,732068	-8,666149	21	72
2018-02-22 12:08:40.000	15,729494	-8,669841	21	408
2018-02-22 12:15:04.000	15,729908	-8,668884	21	408

AUTORITE DE REGULATION
 DIRECTION DES TELECOMMUNICATIONS
 RAPPORT DES EVENEMENTS DE LA QUALITE DE SERVICE DES OPERATEURS MOBILES
 Du 07 Février au 17 Mars 2018

Opérateur: Chinguitel (Zaki)

Ville: Timbedra

1-Sommaire des résultats

Appels Effectués	Appel Echoué	Appel coupé	Taux d'échec	Taux de coupure
53	0	6	0,00%	11,32%

2-statistique des Appels Coupés

Date/Temps	Cordonnée GPS		CANAL BCCH	Code BASIC
	Lat	Long		
2018-02-22 18:04:56.000	16,238686	-8,179373	62	400
2018-02-22 18:36:58.000	16,240603	-8,193987	62	400
2018-02-22 18:51:59.000	16,24367	-8,163921	62	232
2018-02-22 19:06:56.000	16,242351	-8,167018	62	232
2018-02-22 19:10:54.000	16,240076	-8,176378	62	400
2018-02-22 19:11:37.000	16,240059	-8,178223	62	400

AUTORITE DE REGULATION
DIRECTION DES TELECOMMUNICATIONS
RAPPORT DES EVENEMENTS DE LA QUALITE DE SERVICE DES OPERATEURS MOBILES
Du 07 Février au 17 Mars 2018

Opérateur: Chinguitel (Zaki)

Ville: Bassiknou

1-Sommaire des résultats

Appels Effectués	Appel Echoué	Appel coupé	Taux d'échec	Taux de coupure
48	0	0	0,00%	0,00%

AUTORITE DE REGULATION
DIRECTION DES TELECOMMUNICATIONS
RAPPORT DES EVENEMENTS DE LA QUALITE DE SERVICE DES OPERATEURS MOBILES
Du 07 Février au 17 Mars 2018

Opérateur: Chinguitel (Zaki)

Ville: Vassala

1-Sommaire des résultats

Appels Effectués	Appel Echoué	Appel coupé	Taux d'échec	Taux de coupure
------------------	--------------	-------------	--------------	-----------------

50	0	4	0,00%	8,00%
----	---	---	-------	-------

2-statistique des Appels Coupés

Date/Temps	Cordonnée GPS		CANAL BCCH	Code BASIC
	Lat	Long		
2018-02-25 19:09:53.000	15,555384	-5,516038	21	188
2018-02-25 19:10:50.000	15,555204	-5,517295	21	188
2018-02-25 19:11:44.000	15,553925	-5,517838	21	188
2018-02-25 19:21:15.000	15,550879	-5,518885	21	188

AUTORITE DE REGULATION
 DIRECTION DES TELECOMMUNICATIONS
 RAPPORT DES EVENEMENTS DE LA QUALITE DE SERVICE DES OPERATEURS MOBILES
 Du 07 Février au 17 Mars 2018

Opérateur: Chinguitel (Zaki)

Ville: Keurmeceine

1-Sommaire des résultats

Appels Effectués	Appel Echoué	Appel coupé	Taux d'échec	Taux de coupure
57	0	5	0,00%	8,77%

2-statistique des Appels Coupés

Date/Temps	Cordonnée GPS		CANAL BCCH	Code BASIC
	Lat	Long		
2018-02-12 10:38:41.000	0	0	21	20
2018-02-12 10:49:40.000	0	0	21	20
2018-02-12 10:51:54.000	0	0	21	20
2018-02-12 10:54:09.000	0	0	21	20
2018-02-12 11:06:27.000	0	0	21	20

AUTORITE DE REGULATION
 DIRECTION DES TELECOMMUNICATIONS
 RAPPORT DES EVENEMENTS DE LA QUALITE DE SERVICE DES OPERATEURS MOBILES
 Du 07 Février au 17 Mars 2018

Opérateur: Chinguitel(Zaki)

Ville: Medredra

1-Sommaire des résultats

Appels Effectués	Appel Echoué	Appel coupé	Taux d'échec	Taux de coupure
73	0	0	0,00%	0,00%

AUTORITE DE REGULATION
 DIRECTION DES TELECOMMUNICATIONS
 RAPPORT DES EVENEMENTS DE LA QUALITE DE SERVICE DES OPERATEURS MOBILES
 Du 07 Février au 17 Mars 2018

Opérateur: Chinguitel(Zaki)

Ville: Rkiz

1-Sommaire des résultats

Appels Effectués	Appel Echoué	Appel coupé	Taux d'échec	Taux de coupure
44	3	1	6,82%	2,44%

2-statistique des Appels Echoués

Date/Temps	Cordonnée GPS		CANAL BCCH	Code BASIC
	Lat	Long		
2018-02-12 21:42:49.000	0	0	62	276
2018-02-12 21:50:33.000	0	0	21	276
2018-02-12 21:50:38.000	0	0	21	276

3-statistique des Appels Coupés

Date/Temps	Cordonnée GPS		CANAL BCCH	Code BASIC
	Lat	Long		
2018-02-12 21:54:45.000	0	0	62	276

AUTORITE DE REGULATION
 DIRECTION DES TELECOMMUNICATIONS
 RAPPORT DES EVENEMENTS DE LA QUALITE DE SERVICE DES OPERATEURS MOBILES
 Du 07 Février au 17 Mars 2018

Opérateur: Chinguitel(Zaki)

Ville: Boghé

1-Sommaire des résultats

Appels Effectués	Appel Echoué	Appel coupé	Taux d'échec	Taux de coupure
77	0	0	0,00%	0,00%

AUTORITE DE REGULATION
 DIRECTION DES TELECOMMUNICATIONS
 RAPPORT DES EVENEMENTS DE LA QUALITE DE SERVICE DES OPERATEURS MOBILES
 Du 07 Février au 17 Mars 2018

Opérateur: Chinguitel (Zaki)

Ville: Lixeiba

1-Sommaire des résultats

Appels Effectués	Appel Echoué	Appel coupé	Taux d'échec	Taux de coupure
49	0	2	0,00%	4,08%

2-statistique des Appels Coupés

Date/Temps	Cordonnée GPS		CANAL BCCH	Code BASIC
	Lat	Long		
2018-02-16 11:55:59.000	0	0	21	104
2018-02-16 12:09:31.000	0	0	21	104

AUTORITE DE REGULATION
 DIRECTION DES TELECOMMUNICATIONS
 RAPPORT DES EVENEMENTS DE LA QUALITE DE SERVICE DES OPERATEURS MOBILES
 Du 07 Février au 17 Mars 2018

Opérateur: Chinguitel (Zaki)

Ville: M'Bout

1-Sommaire des résultats

Appels Effectués	Appel Echoué	Appel coupé	Taux d'échec	Taux de coupure
46	0	1	0,00%	2,17%

2-statistique des Appels Coupés

Date/Temps	Cordonnée GPS		CANAL BCCH	Code BASIC
	Lat	Long		
2018-02-16 09:00:21.000	0	0	21	32

RAPPORT DES EVENEMENTS DE LA QUALITE DE SERVICE DES OPERATEURS MOBILES
Du 07 Février au 17 Mars 2018

Opérateur: Chinguitel (Zaki)

Ville: Maghama

1-Sommaire des résultats

Appels Effectués	Appel Echoué	Appel coupé	Taux d'échec	Taux de coupure
52	0	7	0,00%	13,46%

2-statistique des Appels Coupés

Date/Temps	Cordonnée GPS		CANAL BCCH	Code BASIC
	Lat	Long		
2018-02-14 10:14:09.000	0	0	21	28
2018-02-14 10:24:59.000	0	0	21	28
2018-02-14 10:28:45.000	0	0	21	28
2018-02-14 10:49:04.000	0	0	21	28
2018-02-14 10:50:02.000	0	0	21	28
2018-02-14 10:53:48.000	0	0	21	28
2018-02-14 11:08:57.000	0	0	21	28

AUTORITE DE REGULATION
DIRECTION DES TELECOMMUNICATIONS
RAPPORT DES EVENEMENTS DE LA QUALITE DE SERVICE DES OPERATEURS MOBILES
Du 07 Février au 17 Mars 2018

Opérateur: Chinguitel (Zaki)

Ville: Chinguitti

1-Sommaire des résultats

Appels Effectués	Appel Echoué	Appel coupé	Taux d'échec	Taux de coupure
52	0	1	0,00%	1,92%

2-statistique des Appels Coupés

Date/Temps	Cordonnée GPS		CANAL BCCH	Code BASIC
	Lat	Long		
2018-02-22 19:56:26.000	0	0	21	256

AUTORITE DE REGULATION

DIRECTION DES TELECOMMUNICATIONS
 RAPPORT DES EVENEMENTS DE LA QUALITE DE SERVICE DES OPERATEURS MOBILES
 Du 07 Février au 17 Mars 2018

Opérateur: Chinguitel (Zaki)
 Ville: F'deirik

1-Sommaire des résultats

Appels Effectués	Appel Echoué	Appel coupé	Taux d'échec	Taux de coupure
53	0	0	0,00%	0,00%

AUTORITE DE REGULATION
 DIRECTION DES TELECOMMUNICATIONS
 RAPPORT DES EVENEMENTS DE LA QUALITE DE SERVICE DES OPERATEURS MOBILES
 Du 07 Février au 17 Mars 2018

Opérateur: Chinguitel (Zaki)
 Ville: Nouadhibou

1-Sommaire des résultats

Appels Effectués	Appel Echoué	Appel coupé	Taux d'échec	Taux de coupure
347	0	3	0,00%	0,86%

2-statistique des Appels Coupés

Date/Temps	Cordonnée GPS		CANAL BCCH	Code BASIC
	Lat	Long		
2018-03-08 10:27:29.000	20,167239	-15,97272	21	60
2018-03-08 10:54:07.000	20,160036	-15,971284	21	60
2018-03-08 11:07:50.000	20,14595	-15,963151	21	60

AUTORITE DE REGULATION
 DIRECTION DES TELECOMMUNICATIONS
 RAPPORT DES EVENEMENTS DE LA QUALITE DE SERVICE DES OPERATEURS MOBILES
 Du 07 Février au 17 Mars 2018

Opérateur: Chinguitel (Zaki)
 Ville: Nouakchott

1-Sommaire des résultats

Appels Effectués	Appel Echoué	Appel coupé	Taux d'échec	Taux de coupure
1063	1	35	0,09%	3,30%

2-statistique des Appels Echoués

Date/Temps	Cordonnée GPS		CANAL BCCH	Code BASIC
	Lat	Long		
2018-03-15 20:56:56.000	18,008736	-15,944889	226	284

3-statistique des Appels Coupés

Date/Temps	Cordonnée GPS		CANAL BCCH	Code BASIC
	Lat	Long		
2018-03-12 10:43:11.000	18,091959	-15,966055	62	248
2018-03-12 19:31:27.000	18,146446	-15,931841	21	40
2018-03-13 10:06:32.000	18,09186	-15,965968	62	248
2018-03-13 18:21:56.000	18,0775	-15,951536	62	100
2018-03-13 18:30:41.000	18,109369	-15,939818	62	140
2018-03-13 19:01:10.000	18,129362	-15,958977	21	116
2018-03-13 19:41:41.000	18,098401	-15,997008	62	256
2018-03-13 20:02:43.000	18,089142	-16,006894	21	456
2018-03-13 20:38:49.000	18,127754	-15,962603	21	116
2018-03-13 21:32:24.000	18,116316	-15,992109	62	304
2018-03-13 21:42:11.000	18,102255	-15,971914	62	464
2018-03-14 10:28:14.000	18,074498	-15,94855	62	100
2018-03-14 11:04:05.000	18,062941	-15,880355	21	88
2018-03-14 11:07:58.000	18,059263	-15,869185	21	84
2018-03-14 11:24:19.000	18,062466	-15,852505	21	420
2018-03-14 11:28:05.000	18,059779	-15,855161	21	420
2018-03-14 12:06:42.000	18,074774	-15,90445	62	24
2018-03-15 10:13:44.000	18,056494	-15,961576	226	492
2018-03-15 10:14:19.000	18,055733	-15,961771	226	156
2018-03-15 10:14:26.000	18,055628	-15,961683	226	224
2018-03-15 10:14:54.000	18,05585	-15,961429	226	156
2018-03-15 10:15:29.000	18,056045	-15,961175	103	432
2018-03-15 10:16:06.000	18,054565	-15,960758	226	52
2018-03-15 10:16:13.000	18,054556	-15,960662	226	224
2018-03-15 10:16:42.000	18,054832	-15,959924	226	40
2018-03-15 10:17:18.000	18,055059	-15,958732	226	40
2018-03-15 10:17:54.000	18,055287	-15,957599	103	432
2018-03-15 10:18:29.000	18,055631	-15,956817	103	264
2018-03-15 10:19:05.000	18,055614	-15,95682	103	264
2018-03-15 10:19:41.000	18,055614	-15,956815	103	264
2018-03-15 10:20:16.000	18,055617	-15,956821	103	264
2018-03-15 10:20:50.000	18,055627	-15,956818	103	264
2018-03-15 10:21:26.000	18,05563	-15,956811	103	264

2018-03-15 10:22:02.000	18,055616	-15,9568	103	264
2018-03-15 10:41:15.000	18,063634	-15,952713	226	324