

République Islamique de Mauritanie
Honneur- Fraternité- Justice

Autorité de Régulation



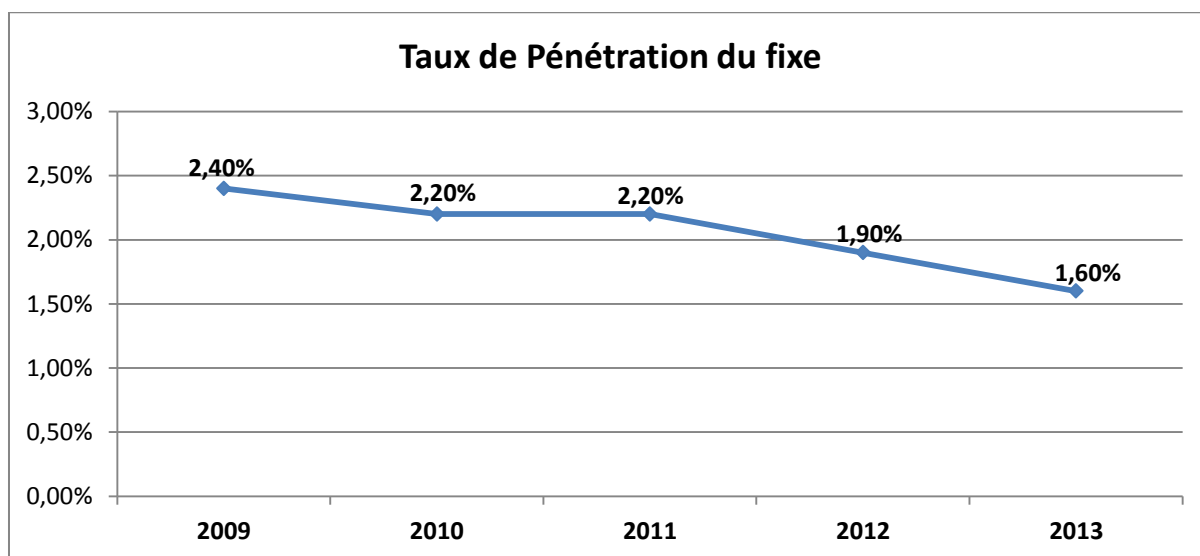
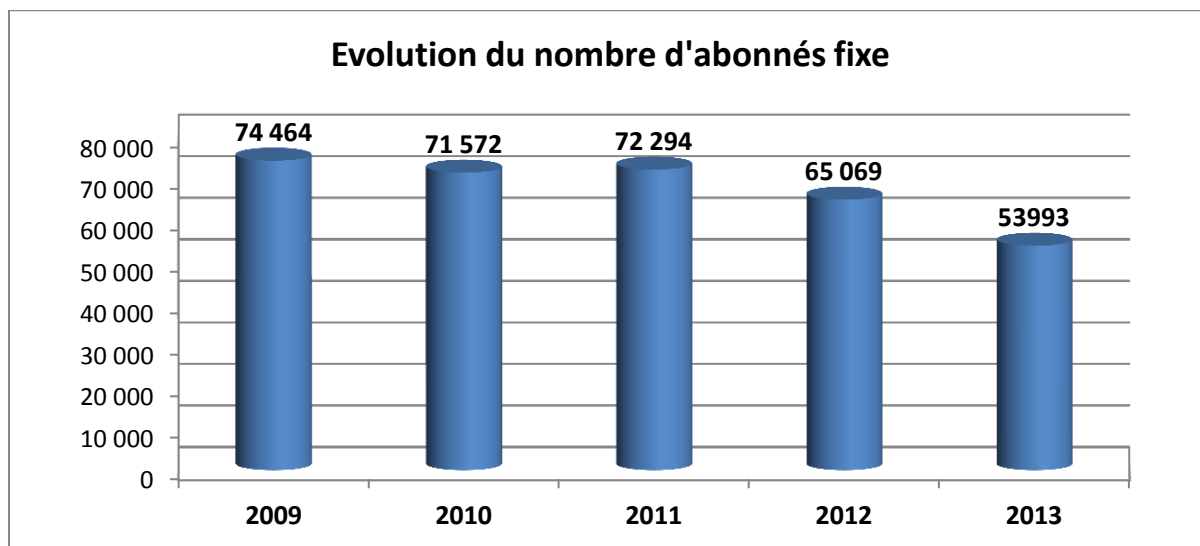
TABLEAU DE BORD
MARCHE FIXE

Tableau de bord au 31 décembre 2013

➤ **Parc d'abonnés du fixe et taux de pénétration***

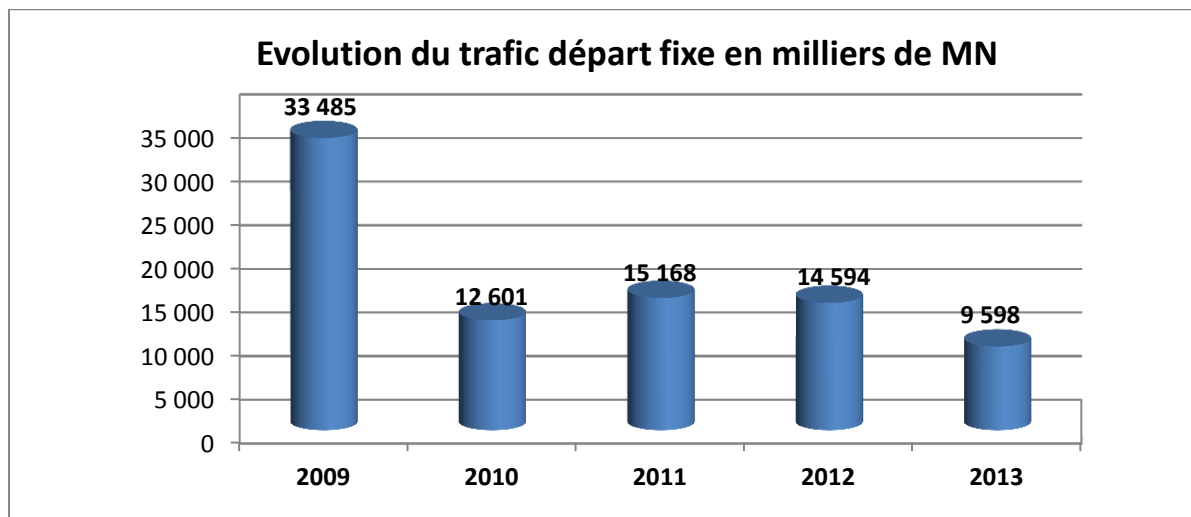
Parc fixe	2009	2010	2011	2012	2013
Nombre d'abonnés fixe	74 464	71 572	72 294	65 069	53 993
Evolution	-2%	-4%	1%	-10%	-17%
Taux de pénétration	2,4%	2,2%	2,2%	1,9%	1,6%

*Le taux de pénétration est obtenu en divisant le nombre total de ligne par la population totale



➤ **Trafic sortant du fixe**

Trafic sortant fixe en milliers de MN	2009	2010	2011	2012	2013
Trafic sortant total	33 485	12 648	16 059	15 614	9 598
Evolution	-40%	-35%	-30%	-4%	-34%



➤ **Chiffre d'affaires du fixe**

Chiffre d'affaires en millions d'UM	2009	2010	2011	2012	2013
Chiffre d'affaires de la téléphonie fixe	3 539	6 033	5 577	4 494	3 193
Evolution		70%	-8%	-19%	-29%

